



Gewerbeanzeigen in Nordrhein-Westfalen

1999

Herausgegeben vom
Landesamt für Datenverarbeitung und Statistik Nordrhein-Westfalen
Mauerstr. 51, 40476 Düsseldorf • Postfach 10 11 05, 40002 Düsseldorf
Telefon (02 11) 94 49-01 • Telefax (02 11) 44 20 06
Internet: <http://www.lids.nrw.de>
E-Mail: poststelle@ds.nrw.de

Erschienen im Mai 2000

Preis dieser Ausgabe 6,00 DM

© Landesamt für Datenverarbeitung und Statistik NRW, Düsseldorf, 2000
Für nicht gewerbliche Zwecke sind Vervielfältigung und unentgeltliche Verbreitung, auch auszugsweise, mit Quellenangabe gestattet. Die Verbreitung, auch auszugsweise, über elektronische Systeme/Datenträger bedarf der vorherigen Zustimmung. Alle übrigen Rechte bleiben vorbehalten.

Inhalt

	Seite
Vorbemerkungen	5
Erläuterungen	5
Definitionen	5
Hinweis	6
Grafiken	7
 Tabellenteil	
1. Gewerbeanzeigen 1999 nach Wirtschaftszweigen	10
2. Gewerbeanzeigen 1999 nach Art der Niederlassung, Rechtsform und Grund bzw. Ursache der Meldung sowie Gewerbeanzeigen von Einzelunternehmen nach der Staatsangehörigkeit des Inhabers	12
3. Gewerbeanzeigen 1999 nach Verwaltungsbezirken	14
4. Gewerbeanzeigen 1999 nach Wirtschaftszweigen und Verwaltungsbezirken	16

Vorbemerkungen

Mit der Verabschiedung des Gesetzes zur Änderung der Gewerbeordnung und sonstiger gewerberechtlicher Vorschriften vom 23. November 1994 wurde die Durchführung einer bundeseinheitlichen Erhebung über die Gewerbeanzeigen angeordnet.

Das Gesetz sieht vor, dass über die Gewerbeanzeigen monatliche Erhebungen als Bundesstatistik durchzuführen sind. Die Anzeigen über den Beginn, die Veränderung oder die Aufgabe einer gewerblichen Tätigkeit sind von den Gewerbetreibenden auf den dafür vorgesehenen Vordrucken zu erstatten. Die zuständigen Behörden übermitteln die Gewerbeanzeigen unter anderem an die statistischen Ämter der Länder.

Zuvor wurden die Gewerbeummeldungen nur in einigen Bundesländern statistisch ausgewertet, allerdings ohne dass diese Arbeiten bundeseinheitlich koordiniert wurden.

Erläuterungen

Ziel der Statistik

Die Gewerbeanzeigenstatistik stellt eine wichtige Informationsquelle für die Wirtschafts- und Strukturpolitik dar. Sie dient einerseits dem Aufzeigen struktureller Veränderungen in den einzelnen Wirtschaftszweigen. Durch sie lässt sich andererseits die regionale Verteilung der An-, Ab- und Ummeldungen und das Gründungs- und Abmeldungsverhalten feststellen.

Rechtsgrundlage

Rechtsgrundlage für eine bundeseinheitliche Auswertung der Gewerbeanzeigen ist das Gesetz zur Änderung der Gewerbeordnung und sonstiger gewerberechtlicher Vorschriften vom 23. November 1994 (BGBl. I S. 3475) in Verbindung mit dem Gesetz über die Statistik für Bundeszwecke (Bundesstatistikgesetz – BStatG) vom 22. Januar 1987 (BGBl. I S. 462, 565), zuletzt geändert durch Artikel 2 des Gesetzes vom 17. Januar 1996 (BGBl. I S. 34).

Berichtskreis

Gewerbeanzeigenpflichtig sind alle natürlichen und juristischen Personen, Personengesellschaften und selbstständige Personen, die ein Gewerbe aufnehmen, aufgeben oder ändern.

Definitionen

Eine Gewerbeanmeldung erfolgt bei einer Neuerrichtung eines Gewerbebetriebes, einer Übernahme, einer Verlagerung eines bestehenden Gewerbes aus einer anderen Gemeinde und beim Eintritt eines Gesellschafters.

Gewerbeummeldungen betreffen die Erweiterung oder Änderung eines Gewerbes sowie den Umzug innerhalb einer Gemeinde.

Die Gewerbeabmeldungen umfassen die vollständige oder teilweise Aufgabe eines Betriebes, die Übergabe an einen Nachfolger, die Verlagerung in eine andere Gemeinde und den Austritt eines Gesellschafters.

Eine Gewerbeummeldung ist also in folgenden Fällen vorzunehmen:

Gewerbeanmeldung

- echte Gründung
- Übernahme eines bereits bestehenden Betriebes
- Gründung in Form einer Nebenerwerbstätigkeit
- Verlagerung
- sonstige Gründung

Gewerbeummeldung

- Änderung der Betriebstätigkeit
- Erweiterung der Betriebstätigkeit
- Verlegung des Betriebes im gleichen Meldebezirk

Gewerbeabmeldung

- vollständige Aufgabe des gesamten Betriebes
- teilweise Aufgabe eines weiterhin bestehenden Betriebes
- Aufgabe eines weiterhin bestehenden Betriebes
- vollständige Aufgabe des gesamten Betriebes durch einen Kleingewerbetreibenden oder einer Nebentätigkeit
- Verlagerung

Bei einer **echten Neuerrichtung** handelt es sich um die physische Entstehung eines neuen Gewerbes, welches nicht aus einem anderen Meldebezirk verlagert wurde.

Unter **sonstige Neuerrichtung** fallen u. a. die Änderung der Rechtsform oder der Eintritt eines neuen Gesellschafters in einen bestehenden Betrieb.

Die **Neuerrichtung wegen Verlagerung** umfasst alle räumlichen Verlegungen des Firmensitzes in einen anderen Meldebezirk.

Kleingewerbe sind Einzelunternehmen (Minderkaufleute), die weder im Handelsregister noch in der Handwerksrolle eingetragen sind und keine Arbeitnehmer beschäftigen. Die Tätigkeit eines Kleinge-

werbetreibenden darf darüber hinaus nicht als Nebenerwerb betrieben sein.

Hinweis

Bei der Auswertung der Gewerbeanzeigenstatistik ist darauf hinzuweisen, dass Gewerbeanmeldungen nicht in jedem Fall zu einer tatsächlichen Aufnahme eines Gewerbes führen. Auch der Eintritt eines neuen Gesellschafters begründet nicht die physische Entstehung eines neuen Betriebes. Insofern muß unterschieden werden zwischen Neugründung und echter Existenzgründung.

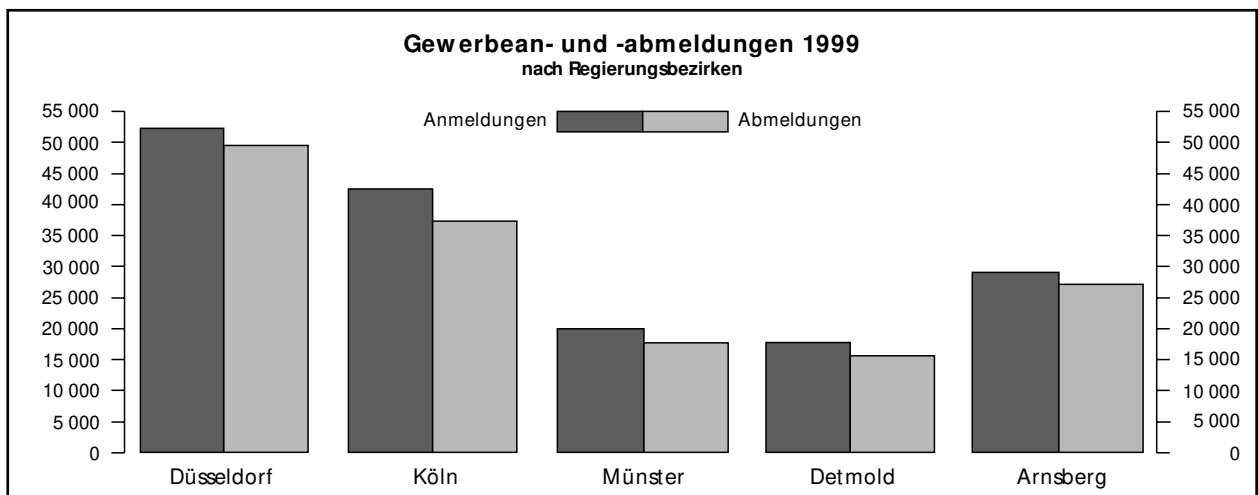
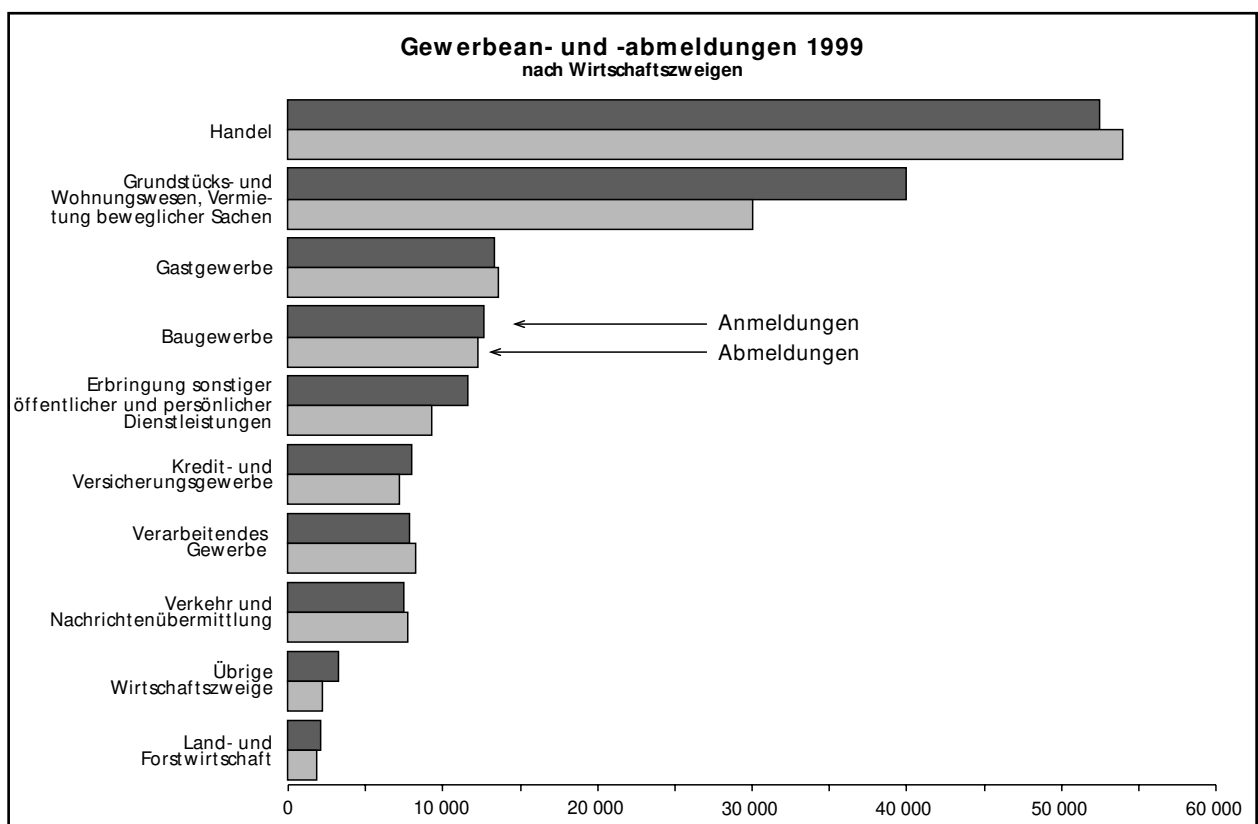
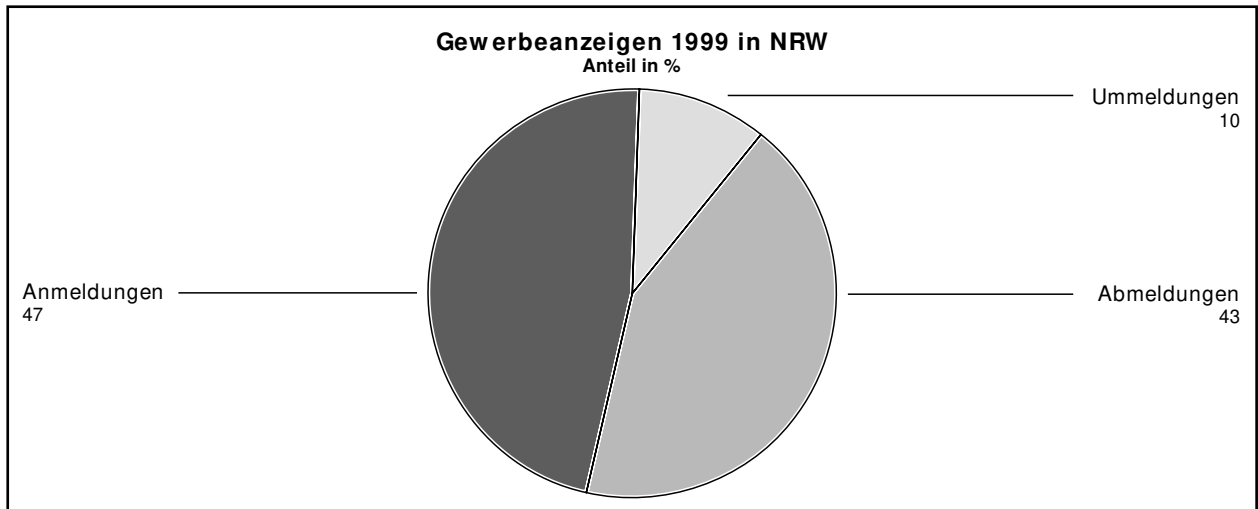
Gewerbeum- und Gewerbeabmeldungen hingegen erfolgen nicht immer zeitgerecht. Vielfach wird eine Um- oder Abmeldung erst nach einiger Zeit ggf. von Amts wegen vorgenommen. Hinsichtlich der Interpretation der Daten ist daher zu beachten, dass An-

meldungen tendenziell überrepräsentiert sind, wohingegen es bei Um- und Abmeldungen zu Untererfassungen kommen kann. Folglich sollte von einer Saldierung von An- und Abmeldungen, um die Anzahl der Existenzgründungen zu bestimmen, Abstand genommen werden.

Unter dem Merkmal **Staatsangehörigkeit** werden aus technischen Gründen neben der deutschen Staatsangehörigkeit nur noch sechs weitere aufgeführt. Eine ausführliche Anlistung der Gewerbeanzeigen nach Staatsangehörigkeiten liegt im LDSNRW vor und ist auf Anfrage erhältlich.

Systematiken

Die Darstellung der Ergebnisse ist aus der „Klassifikation der Wirtschaftszweige“, Ausgabe 1993 (WZ 93) abgeleitet.



Zeichenerklärung

(nach DIN 55 301)

- 0 weniger als die Hälfte von 1 in der letzten besetzten Stelle, jedoch mehr als nichts
- nichts vorhanden (genau null)
- . Zahlenwert unbekannt oder geheim zu halten
- x Tabellenfach gesperrt, weil Aussage nicht sinnvoll

Tabellenteil

1. Gewerbeanzeigen*) 1999 nach Wirtschaftszweigen

Nr. der Klassifikation ¹⁾	Wirtschaftsgliederung	Anmeldung			Ummeldung			Abmeldung		
		insgesamt		darunter Neuer- richtung	insgesamt			insgesamt		darunter voll- ständige Aufgabe
		Anzahl	Verän- derung gegenüber Vorjahr %	Anzahl	Anzahl	Verän- derung gegenüber Vorjahr %		Anzahl	Verän- derung gegenüber Vorjahr %	Anzahl
A	Land- und Forstwirtschaft	2 121	- 14,7	1 873	430	-15,7		1 824	- 4,3	1 487
D	Verarbeitendes Gewerbe	7 843	- 9,8	5 880	1 813	-10,0		8 287	- 0,3	5 827
15	Ernährungsgewerbe	984	+ 3,7	586	121	- 9,0		1 226	+ 2,7	743
16	Tabakverarbeitung	-	-100	-	-	-		1	- 66,7	1
17	Textilgewerbe	184	- 21,0	153	38	- 9,5		262	+ 9,6	220
18	Bekleidungsgewerbe	184	- 9,8	146	56	- 3,4		259	- 9,4	188
19	Ledergewerbe	35	+ 59,1	20	10	+25,0		35	- 14,6	25
20	Holzgewerbe (ohne Herstellung von Möbeln)	191	- 1,0	132	36	+ 2,9		187	- 4,1	134
21	Papiergewerbe	64	+ 10,3	39	8	-50,0		57	- 9,5	30
22	Verlags-, Druckgewerbe, Vervielfältigung	1 372	- 10,5	1 145	373	-15,8		1 304	+ 0,2	999
23	Kokerei, Mineralölverarbeitung, Herstellung von Brutstoffen	5	+150,0	-	2	-		9	+350,0	3
24	Chemische Industrie	155	- 10,9	99	30	-34,8		140	- 6,0	58
25	Herstellung von Gummi- und Kunststoffwaren	209	- 7,1	148	52	+ 8,3		220	- 5,6	145
26	Glasgewerbe, Keramik, Verarbeitung von Steinen und Erden	249	- 9,1	165	53	+15,2		280	+ 1,1	186
27	Metallerzeugung und -bearbeitung	111	- 16,5	75	21	-16,0		104	- 20,6	67
28	Herstellung von Metallerzeugnissen	1 574	- 5,0	1 192	368	-10,7		1 605	+ 6,7	1 168
29	Maschinenbau	909	- 12,7	702	230	-14,5		932	- 3,8	659
30	Herstellung von Büromaschinen, DV-Geräten und -einrichtungen	25	- 10,7	17	5	-58,3		16	-	8
31	Herstellung von Geräten der Elektri- zitätserzeugung, -verteilung u. Ä.	168	- 22,9	130	42	-14,3		186	- 9,3	123
32	Rundfunk-, Fernseh- und Nachrichtentechnik	115	+ 2,7	90	29	-19,4		114	+ 2,7	82
33	Medizin-, Mess-, Steuer- und Regelungstechnik, Optik	484	- 6,2	373	114	+ 4,6		399	+ 9,3	241
34	Herstellung von Kraftwagen und Kraftwagenteilen	91	+ 7,1	61	29	+31,8		73	- 16,1	44
35	Sonstiger Fahrzeugbau	49	+ 8,9	34	16	+ 6,7		46	+ 24,3	27
36	Herstellung von Möbeln, Schmuck, Musikinstrumenten, Sportgeräten, Spielwaren und sonst. Erzeugnissen	541	- 33,5	456	138	+ 6,2		688	- 4,0	576
37	Recycling	144	- 19,1	117	42	-27,6		144	- 21,3	100

*) ohne Automatenaufsteller und Reisegewerbe – 1) Klassifikation der Wirtschaftszweige, Ausgabe 1993

Noch: 1. Gewerbeanzeigen*) 1999 nach Wirtschaftszweigen

Nr. der Klassifikation ¹⁾	Wirtschaftsgliederung	Anmeldung			Ummeldung			Abmeldung	
		insgesamt		darunter Neuerichtung	insgesamt		insgesamt		darunter vollständige Aufgabe
		Anzahl	Veränderung gegenüber Vorjahr %	Anzahl	Anzahl	Veränderung gegenüber Vorjahr %	Anzahl	Veränderung gegenüber Vorjahr %	Anzahl
F	Baugewerbe	12 717	- 7,3	10 971	3 972	- 4,7	12 285	- 1,5	9 843
G	Handel; Instandhaltung und Reparatur von Kfz und Gebrauchsgütern	52 397	- 8,3	41 762	12 193	- 2,8	53 950	0	40 704
50	Kfz-Handel; Instandhaltung und Reparatur von Kfz; Tankstellen	4 903	-12,0	3 870	1 540	+ 3,3	4 761	- 0,1	3 554
51	Handelsvermittlung und Großhandel (ohne Handel mit Kfz)	13 615	- 7,5	11 665	3 369	- 4,0	14 322	0	11 201
52	Einzelhandel (ohne Handel mit Kfz und ohne Tankstellen); Reparatur von Gebrauchsgütern	33 879	- 8,0	26 227	7 284	- 3,5	34 867	0	25 949
H	Gastgewerbe	13 301	- 4,0	5 848	840	- 3,8	13 573	- 1,3	7 557
I	Verkehr und Nachrichtenübermittlung	7 432	- 9,4	6 309	2 466	+ 2,7	7 745	- 0,8	6 216
J	Kredit- und Versicherungsgewerbe darunter	8 028	+ 7,2	7 268	2 274	+ 4,7	7 206	+ 6,9	6 023
67	Kredit- und Versicherungshilfsgewerbe	7 452	+ 3,3	6 886	2 171	+ 6,0	6 755	+ 3,7	5 837
K	Grundstücks- und Wohnungswesen, Vermietung beweglicher Sachen usw.	42 084	+ 6,0	38 774	9 196	+ 7,1	30 123	+11,0	24 810
70	Grundstücks- und Wohnungswesen	5 087	+ 3,4	4 543	2 061	+ 4,0	3 429	+ 2,0	2 544
71	Vermietung beweglicher Sachen ohne Bedienungspersonal	1 602	- 4,2	1 319	571	- 2,2	1 588	- 1,5	1 235
72	Datenverarbeitung und Datenbanken	5 401	+ 5,9	4 992	941	+ 9,4	3 474	+16,3	2 819
73	Forschung und Entwicklung	71	-26,0	62	16	+60,0	40	-14,9	23
74	Erbringung von Dienstleistungen überwiegend für Unternehmen	29 923	+ 7,3	27 858	5 607	+ 8,8	21 592	+12,9	18 189
O	Erbringung von sonstigen öffentlichen und persönlichen Dienstleistungen	11 690	+ 1,2	9 780	2 197	+ 6,3	9 342	+ 8,2	7 134
B, C, E, M, N	Übrige Wirtschaftszweige	3 284	- 0,2	2 889	546	- 4,4	2 212	+11,7	1 777
A – K, M – O	Insgesamt	160 897	- 3,1	131 354	35 927	0	146 547	+ 2,7	111 378
	darunter Handwerk mit Handwerksrolleneintrag	5 512	- 6,7	4 427	3 059	- 1,6	.	.	.

2. Gewerbeanzeigen*) 1999 nach Art der Niederlassung, Rechtsform und Grund bzw. Ursache der Meldung sowie Gewerbeanzeigen von Einzelunternehmen nach der Staatsangehörigkeit des Inhabers

Art der Niederlassung Rechtsform Staatsangehörigkeit Grund bzw. Ursache der Meldung	Anmeldung			Ummeldung		Abmeldung		
	insgesamt		darunter Neuer- richtung	insgesamt		insgesamt		darunter voll- ständige Aufgabe
	Anzahl	Verän- derung gegenüber Vorjahr %	Anzahl	Anzahl	Verän- derung gegenüber Vorjahr %	Anzahl	Verän- derung gegenüber Vorjahr %	Anzahl

Art der Niederlassung

Hauptniederlassung	147 007	- 4,3	121 941	34 424	+ 0,4	136 322	+ 2,7	106 855
Zweigniederlassung	3 187	+ 0,5	2 240	434	- 9,8	2 754	- 2,7	1 364
Unselbstständige Zweigstelle	10 703	+14,2	7 173	1 069	- 7,4	7 471	+ 4,2	3 159

Grund bzw. Ursache der Anzeige

Grund der Anmeldung								
echte Neuerrichtung	40 432	+ 3,5	x	x	x	x	x	x
sonstige Neuerrichtung ¹⁾	90 922	- 6,5	x	x	x	x	x	x
Neuerrichtung wegen Verlagerung	3 330	+ 4,1	x	x	x	x	x	x
Übernahme	26 213	- 1,5	x	x	x	x	x	x
Grund der Ummeldung								
Veränderung der Betriebsstätigkeit ²⁾	x	x	x	15 109	- 0,5	x	x	x
Verlegung des Betriebes	x	x	x	17 910	- 0,8	x	x	x
Verlegung des Betriebes und Verän- derung der Betriebsstätigkeit ²⁾	x	x	x	2 908	+ 8,3	x	x	x
Grund der Abmeldung								
vollständige Aufgabe eines echten Betriebes	x	x	x	x	x	23 258	- 0,3	x
eines Kleingewerbes ³⁾	x	x	x	x	x	88 120	+ 3,8	x
Aufgabe wegen Verlagerung	x	x	x	x	x	7 041	+10,3	x
Aufgabe sonstiger Art ⁴⁾	x	x	x	x	x	28 128	+ 0,3	x
Ursache der Abmeldung								
keine Angabe	x	x	x	x	x	60 706	- 2,0	52 371
wirtschaftliche Schwierigkeiten	x	x	x	x	x	4 285	- 6,1	3 914
Verlagerung in einen anderen Meldebezirk ⁵⁾	x	x	x	x	x	8 576	+ 7,1	1 667
von Amts wegen	x	x	x	x	x	5 469	+20,3	5 075
sonstige Gründe	x	x	x	x	x	67 511	+ 6,1	48 351

Rechtsform des Unternehmens

Offene Handelsgesellschaft	709	+31,5	403	86	-18,1	488	- 0,8	230
Kommanditgesellschaft	506	+31,1	333	150	+17,2	715	+ 7,8	345
Gesellschaft mit beschränkter Haftung & Co. KG	4 592	+22,4	3 119	770	-16,7	2 528	- 7,0	1 320
Gesellschaft des bürgerlichen Rechts	8 698	- 0,6	6 794	1 374	+ 0,5	8 271	+ 1,4	5 102
Aktiengesellschaft	1 622	+83,1	1 093	141	+ 8,5	979	- 4,0	334
Gesellschaft mit beschränkter Haftung	22 807	+ 6,1	17 116	5 885	- 0,5	15 463	- 1,4	8 726
Genossenschaft	111	-18,4	61	24	-38,5	88	-14,6	32
Sonstige Rechtsform	1 427	-27,9	1 020	315	- 1,3	1 843	+41,0	819
Einzelunternehmen	120 425	- 6,0	101 415	27 182	+ 0,7	116 172	+ 3,2	94 470

*) ohne Automatenaufsteller und Reisegewerbe – 1) insbesondere Kleingewerbe und Nebenerwerbstätigkeit – 2) Änderung und/oder Erweiterung – 3) oder einer Nebenerwerbstätigkeit – 4) vollständige oder teilweise Aufgabe eines weiterhin bestehenden Betriebes z. B. wegen Verkauf, Erbfolge, Rechtsformänderung oder Gesellschafteraustritt – 5) nach eigener Angabe des Gewerbebetreibenden

Noch: 2. Gewerbeanzeigen*) 1999 nach Art der Niederlassung, Rechtsform und Grund bzw. Ursache der Meldung sowie Gewerbeanzeigen von Einzelunternehmen nach der Staatsangehörigkeit des Inhabers

Art der Niederlassung Rechtsform Staatsangehörigkeit Grund bzw. Ursache der Meldung	Anmeldung			Ummeldung		Abmeldung		
	insgesamt		darunter Neuer- richtung	insgesamt		insgesamt		darunter voll- ständige Aufgabe
	Anzahl	Verän- derung gegenüber Vorjahr %	Anzahl	Anzahl	Verän- derung gegenüber Vorjahr %	Anzahl	Verän- derung gegenüber Vorjahr %	Anzahl

Einzelunternehmen nach der Staatsangehörigkeit des Inhabers

Staatsangehörigkeit								
deutsch	103 653	- 6,2	88 979	24 352	+ 1,2	100 763	+4,0	82 985
französisch	147	-22,2	134	35	-14,6	138	+6,2	123
griechisch	1 549	- 6,3	934	185	+ 0,5	1 519	-8,0	954
italienisch	1 779	- 9,4	1 192	242	- 1,6	1 696	-4,9	1 174
niederländisch	676	-13,2	565	147	+14,8	674	-3,3	561
spanisch	244	+ 3,8	209	39	- 7,1	196	-	159
türkisch	5 822	- 8,4	4 274	960	- 0,9	5 214	-5,4	3 816

Insgesamt

Insgesamt	160 897	- 3,1	131 354	35 927	0	146 547	+2,7	111 378
------------------	----------------	--------------	----------------	---------------	----------	----------------	-------------	----------------

3. Gewerbeanzeigen*) 1999 nach Verwaltungsbezirken

Verwaltungsbezirk	Anmeldung			Ummeldung		Abmeldung		
	insgesamt		darunter Neuer- richtung	insgesamt		insgesamt		darunter voll- ständige Aufgabe
	Anzahl	Verän- derung gegenüber Vorjahr %	Anzahl	Anzahl	Verän- derung gegenüber Vorjahr %	Anzahl	Verän- derung gegenüber Vorjahr %	Anzahl
Kreisfreie Städte								
Düsseldorf	7 517	- 6,4	6 023	2 178	+ 2,7	7 718	+11,0	5 694
Duisburg	4 160	- 3,3	3 253	905	- 5,3	3 941	- 4,6	3 039
Essen	5 644	- 0,4	4 388	1 533	+11,8	5 319	+ 3,2	3 877
Krefeld	2 373	- 4,5	1 844	539	- 5,1	2 323	+ 2,6	1 789
Mönchengladbach	3 181	- 1,4	2 492	948	+17,2	3 077	+ 1,8	2 246
Mülheim an der Ruhr	1 691	+ 5,8	1 352	317	+14,9	1 233	+ 4,1	1 028
Oberhausen	2 113	+10,5	1 673	426	+15,4	1 988	+10,4	1 610
Remscheid	1 095	+ 5,3	847	361	+ 9,7	1 148	+13,0	846
Solingen	1 473	-12,3	1 217	341	- 7,8	1 431	+ 4,5	1 232
Wuppertal	3 483	- 3,0	3 168	1 045	- 4,0	3 544	+ 7,7	3 085
Kreise								
Kleve	2 726	- 4,7	2 338	607	+13,5	2 334	- 3,6	1 871
Mettmann	5 014	- 3,0	4 022	1 124	+ 3,5	4 483	- 3,9	3 359
Neuss	4 526	- 2,5	3 577	858	- 8,1	4 295	+ 5,5	3 118
Viersen	3 166	- 6,4	2 742	662	- 5,7	2 878	+ 1,4	2 387
Wesel	4 064	- 5,4	3 155	877	+ 1,4	3 776	+ 5,0	2 838
Reg.-Bez. Düsseldorf	52 226	- 3,1	42 091	12 721	+ 2,8	49 488	+ 3,6	38 019
Kreisfreie Städte								
Aachen	2 124	-12,7	1 787	602	-13,0	1 931	- 2,7	1 411
Bonn	3 070	+12,0	2 385	610	- 3,2	2 633	+ 2,0	2 058
Köln	11 162	- 2,5	10 274	2 653	- 2,0	9 236	+ 0,1	7 286
Leverkusen	1 216	-11,4	976	222	- 3,5	1 081	- 0,8	879
Kreise								
Aachen	2 677	- 8,7	2 224	582	-12,1	2 431	- 1,8	1 899
Düren	2 280	- 2,1	1 845	448	- 6,1	2 136	+ 2,8	1 589
Erftkreis	4 717	- 0,4	3 818	864	- 4,4	4 337	+12,5	3 197
Euskirchen	1 836	- 5,3	1 448	358	- 8,0	1 689	+ 3,6	1 254
Heinsberg	2 380	-11,6	1 857	503	- 4,0	2 053	- 3,0	1 555
Oberbergischer Kreis	2 390	- 3,0	1 909	507	+11,9	2 208	+ 8,0	1 617
Rhein.-Berg. Kreis	2 890	- 2,4	2 413	566	+ 3,1	2 462	+ 3,4	1 945
Rhein-Sieg-Kreis	5 719	+ 0,1	4 810	992	- 9,9	4 957	+ 4,8	3 853
Reg.-Bez. Köln	42 461	- 3,0	35 746	8 907	- 4,4	37 154	+ 2,6	28 543
Kreisfreie Städte								
Bottrop	907	- 0,3	697	222	+18,1	915	+19,6	695
Gelsenkirchen	2 045	- 7,5	1 459	424	- 9,8	1 896	-12,6	1 373
Münster	2 252	+ 7,0	1 733	548	+10,5	1 785	+ 3,5	1 179

*) ohne Automatenaufsteller und Reisegewerbe

Noch: 3. Gewerbeanzeigen*) 1999 nach Verwaltungsbezirken

Verwaltungsbezirk	Anmeldung			Ummeldung			Abmeldung		
	insgesamt		darunter Neuer- richtung	insgesamt			insgesamt	darunter voll- ständige Aufgabe	
	Anzahl	Verän- derung gegenüber Vorjahr %	Anzahl	Anzahl	Verän- derung gegenüber Vorjahr %		Anzahl	Verän- derung gegenüber Vorjahr %	Anzahl
Kreise									
Borken	2 851	- 1,1	2 505	550	- 4,5		2 406	+ 4,5	1 832
Coesfeld	1 525	- 6,0	1 245	335	-12,3		1 393	+ 0,7	1 116
Recklinghausen	5 309	- 0,1	4 402	1 134	+ 4,0		4 988	+ 2,0	3 432
Steinfurt	3 056	+ 1,1	2 503	577	+11,6		2 491	+ 2,2	1 790
Warendorf	1 868	- 9,5	1 529	331	- 4,1		1 698	+ 1,1	1 265
Reg.-Bez. Münster	19 813	- 1,6	16 073	4 121	+ 1,4		17 572	+ 1,3	12 682
Kreisfreie Stadt									
Bielefeld	2 984	- 0,5	2 246	974	- 7,5		2 767	+ 2,4	1 812
Kreise									
Gütersloh	2 963	+ 3,0	2 359	749	+19,8		2 502	+12,9	1 779
Herford	2 333	- 9,1	1 902	406	-10,6		2 046	- 1,4	1 477
Höxter	1 002	- 5,8	800	165	+ 1,9		878	-	670
Lippe	3 062	- 1,3	2 465	573	- 1,7		2 712	- 0,7	2 042
Minden-Lübbecke	2 690	- 1,2	2 096	622	+17,6		2 299	- 5,4	1 617
Paderborn	2 494	- 5,7	2 052	700	+ 6,7		2 209	- 5,0	1 580
Reg.-Bez. Detmold	17 528	- 2,5	13 920	4 189	+ 3,1		15 413	+ 0,4	10 977
Kreisfreie Städte									
Bochum	2 744	+ 0,2	2 490	706	+11,4		2 545	- 1,0	2 235
Dortmund	4 095	- 7,7	3 735	740	-19,7		3 653	- 4,7	3 328
Hagen	1 420	- 6,3	1 039	475	-10,5		1 625	+19,1	1 157
Hamm	1 441	+ 4,8	1 291	250	+30,9		1 312	+14,8	1 135
Herne	1 074	-16,4	793	343	+18,7		1 152	- 0,9	916
Kreise									
Ennepe-Ruhr-Kreis	2 922	- 5,1	2 277	578	- 8,0		2 750	+ 3,2	2 060
Hochsauerlandkreis	2 184	- 8,5	1 620	391	+ 1,6		1 982	+ 5,0	1 403
Märkischer Kreis	3 801	- 4,0	2 938	769	-10,6		3 572	+ 2,9	2 636
Olpe	1 044	- 6,3	785	238	+20,8		970	+ 5,5	689
Siegen-Wittgenstein	2 295	- 3,4	1 783	447	- 2,2		2 096	+ 1,2	1 518
Soest	2 652	+ 0,8	2 141	467	+19,4		2 154	+10,4	1 575
Unna	3 197	- 7,6	2 632	585	- 3,6		3 109	+ 4,7	2 505
Reg.-Bez. Arnsberg	28 869	- 4,9	23 524	5 989	- 1,7		26 920	+ 3,5	21 157
Nordrhein-Westfalen	160 897	- 3,1	131 354	35 927	0		146 547	+ 2,7	111 378

Anmerkung siehe Seite 14

4. Gewerbeanzeigen*) 1999 nach Wirtschaftszweigen und Verwaltungsbezirken

Nr. der Klassifi- kation ¹⁾	Wirtschaftsgliederung	Anmeldung			Ummeldung		Abmeldung		
		insgesamt		darunter Neuer- richtung	insgesamt		insgesamt		darunter voll- ständige Aufgabe
		Anzahl	Verän- derung gegenüber Vorjahr %	Anzahl	Anzahl	Verän- derung gegenüber Vorjahr %	Anzahl	Verän- derung gegenüber Vorjahr %	Anzahl
		kreisfreie Stadt Düsseldorf							
A	Land- und Forstwirtschaft	29	−14,7	26	6	−33,3	31	−11,4	29
D	Verarbeitendes Gewerbe	269	−13,5	199	106	+15,2	363	+ 9,7	253
F	Baugewerbe	386	+ 1,8	327	165	−	441	+11,9	348
G	Handel; Instandhaltung und Reparatur von Kfz und Gebrauchsgütern	2 020	− 5,9	1 533	550	− 4,0	2 535	+13,6	1 841
H	Gastgewerbe	581	−12,8	119	16	− 5,9	585	+ 2,1	182
I	Verkehr und Nachrichtenübermittlung	521	−14,9	464	182	+14,5	543	− 8,7	458
J	Kredit- und Versicherungsgewerbe	378	−12,1	326	166	+ 7,8	441	+30,5	345
K	Grundstücks- und Wohnungswesen, Vermietung beweglicher Sachen usw.	2 783	− 4,9	2 597	839	+ 2,4	2 263	+10,8	1 846
O	Erbringung von sonstigen öffentlichen und persönlichen Dienstleistungen	452	+ 1,1	354	117	+ 4,5	436	+26,0	331
B, C, E, M, N	Übrige Wirtschaftszweige	98	+25,6	78	31	+47,6	80	+23,1	61
A – K, M – O	Insgesamt darunter Handwerk mit Handwerksrolleneintrag	7 517	− 6,4	6 023	2 178	+ 2,7	7 718	+11,0	5 694
		206	−13,4	167	109	− 6,8	.	.	.
		kreisfreie Stadt Duisburg							
A	Land- und Forstwirtschaft	19	−40,6	18	7	−41,7	24	+ 4,3	22
D	Verarbeitendes Gewerbe	164	− 7,3	131	55	− 5,2	156	−13,8	118
F	Baugewerbe	346	−12,2	312	118	−11,3	363	−10,1	319
G	Handel; Instandhaltung und Reparatur von Kfz und Gebrauchsgütern	1 353	−11,7	1 018	279	−16,2	1 455	−11,1	1 077
H	Gastgewerbe	464	+ 0,2	167	20	+ 5,3	469	− 4,9	282
I	Verkehr und Nachrichtenübermittlung	242	− 1,6	198	86	+14,7	227	− 1,3	183
J	Kredit- und Versicherungsgewerbe	206	+ 1,5	194	53	−10,2	193	+ 1,0	166
K	Grundstücks- und Wohnungswesen, Vermietung beweglicher Sachen usw.	953	+18,4	887	223	+18,0	738	+11,0	636
O	Erbringung von sonstigen öffentlichen und persönlichen Dienstleistungen	325	+ 2,8	254	57	+ 9,6	267	+ 5,1	193
B, C, E, M, N	Übrige Wirtschaftszweige	88	−32,8	74	7	−73,1	49	−10,9	43
A – K, M – O	Insgesamt darunter Handwerk mit Handwerksrolleneintrag	4 160	− 3,3	3 253	905	− 5,3	3 941	− 4,6	3 039
		120	−18,9	84	97	− 4,0	.	.	.

*) ohne Automatenaufsteller und Reisegewerbe – 1) Klassifikation der Wirtschaftszweige, Ausgabe 1993

Noch: 4. Gewerbeanzeigen*) 1999 nach Wirtschaftszweigen und Verwaltungsbezirken

Nr. der Klassifi- kation ¹⁾	Wirtschaftsgliederung	Anmeldung			Ummeldung		Abmeldung			
		insgesamt		darunter Neuer- richtung	insgesamt		insgesamt		darunter voll- ständige Aufgabe	
		Anzahl	Verän- derung gegenüber Vorjahr %	Anzahl	Anzahl	Verän- derung gegenüber Vorjahr %	Anzahl	Verän- derung gegenüber Vorjahr %	Anzahl	
		kreisfreie Stadt Essen								
A	Land- und Forstwirtschaft	34	−10,5	26	20	− 9,1	35	−	30	
D	Verarbeitendes Gewerbe	216	− 8,5	155	80	+ 11,1	276	+10,4	193	
F	Baugewerbe	373	− 2,9	307	185	+ 17,1	389	− 9,7	309	
G	Handel; Instandhaltung und Reparatur von Kfz und Gebrauchsgütern	1 924	− 1,6	1 423	494	+ 9,5	1 957	+ 0,7	1 374	
H	Gastgewerbe	483	+ 5,7	209	21	− 36,4	471	− 1,9	279	
I	Verkehr und Nachrichtenübermittlung	207	−25,0	171	103	+ 10,8	267	− 4,6	203	
J	Kredit- und Versicherungsgewerbe	249	+11,2	214	83	− 3,5	303	+39,6	227	
K	Grundstücks- und Wohnungswesen, Vermietung beweglicher Sachen usw.	1 638	+ 2,0	1 457	437	+ 20,7	1 170	+ 3,8	940	
O	Erbringung von sonstigen öffentlichen und persönlichen Dienstleistungen	416	+11,2	334	88	+ 17,3	360	+12,9	250	
B, C, E, M, N	Übrige Wirtschaftszweige	104	− 8,0	92	22	+ 15,8	91	+30,0	72	
A – K, M – O	Insgesamt darunter Handwerk mit Handwerksrolleneintrag	5 644	− 0,4	4 388	1 533	+ 11,8	5 319	+ 3,2	3 877	
		13	+62,5	7	4	− 42,9	.	.	.	
		kreisfreie Stadt Krefeld								
A	Land- und Forstwirtschaft	25	−19,4	21	10	− 16,7	24	+26,3	20	
D	Verarbeitendes Gewerbe	94	− 6,0	65	24	− 4,0	108	− 6,9	64	
F	Baugewerbe	197	+ 5,9	181	49	− 12,5	168	+ 5,7	135	
G	Handel; Instandhaltung und Reparatur von Kfz und Gebrauchsgütern	783	−12,5	595	197	+ 6,5	845	− 4,1	655	
H	Gastgewerbe	230	− 0,4	45	11	+ 10,0	245	+10,9	112	
I	Verkehr und Nachrichtenübermittlung	121	−22,9	104	44	+ 41,9	141	+12,8	117	
J	Kredit- und Versicherungsgewerbe	113	+ 7,6	106	32	− 34,7	114	+ 1,8	107	
K	Grundstücks- und Wohnungswesen, Vermietung beweglicher Sachen usw.	621	+ 5,4	576	134	− 22,5	500	+ 3,1	447	
O	Erbringung von sonstigen öffentlichen und persönlichen Dienstleistungen	156	+ 7,6	120	29	+ 26,1	157	+35,3	115	
B, C, E, M, N	Übrige Wirtschaftszweige	33	−28,3	31	9	+125,0	21	−32,3	17	
A – K, M – O	Insgesamt darunter Handwerk mit Handwerksrolleneintrag	2 373	− 4,5	1 844	539	− 5,1	2 323	+ 2,6	1 789	
		96	− 6,8	78	42	+ 2,4	.	.	.	

Anmerkungen siehe Seite 16

Noch: 4. Gewerbeanzeigen*) 1999 nach Wirtschaftszweigen und Verwaltungsbezirken

Nr. der Klassifi- kation ¹⁾	Wirtschaftsgliederung	Anmeldung			Ummeldung		Abmeldung			
		insgesamt		darunter Neuer- richtung	insgesamt		insgesamt		darunter voll- ständige Aufgabe	
		Anzahl	Verän- derung gegenüber Vorjahr %		Anzahl	Verän- derung gegenüber Vorjahr %	Anzahl	Verän- derung gegenüber Vorjahr %		
		kreisfreie Stadt Mönchengladbach								
A	Land- und Forstwirtschaft	26	– 7,1	23	13	+ 18,2	22	– 29,0	18	
D	Verarbeitendes Gewerbe	148	– 9,2	115	52	+ 30,0	152	– 23,2	103	
F	Baugewerbe	274	–	237	80	+ 5,3	245	– 3,9	197	
G	Handel; Instandhaltung und Reparatur von Kfz und Gebrauchsgütern	1 053	– 2,1	791	326	+ 17,7	1 071	– 3,0	747	
H	Gastgewerbe	270	– 4,3	94	24	– 11,1	270	– 7,2	190	
I	Verkehr und Nachrichtenübermittlung	131	– 18,6	115	66	+ 1,5	153	+ 17,7	119	
J	Kredit- und Versicherungsgewerbe	154	+ 10,8	137	65	+ 85,7	175	+ 20,7	136	
K	Grundstücks- und Wohnungswesen, Vermietung beweglicher Sachen usw.	858	+ 4,4	766	250	+ 15,2	730	+ 13,9	545	
O	Erbringung von sonstigen öffentlichen und persönlichen Dienstleistungen	220	–	170	64	+ 30,6	218	+ 19,8	156	
B, C, E, M, N	Übrige Wirtschaftszweige	47	– 21,7	44	8	– 33,3	41	– 10,9	35	
A – K, M – O	Insgesamt darunter Handwerk mit Handwerksrolleneintrag	3 181	– 1,4	2 492	948	+ 17,2	3 077	+ 1,8	2 246	
		189	+ 57,5	159	97	+ 1,0	.	.	.	
		kreisfreie Stadt Mülheim an der Ruhr								
A	Land- und Forstwirtschaft	21	+ 40,0	18	8	100	21	+162,5	21	
D	Verarbeitendes Gewerbe	71	+ 29,1	52	17	–	55	– 5,2	38	
F	Baugewerbe	104	– 18,1	87	45	+ 7,1	105	– 3,7	89	
G	Handel; Instandhaltung und Reparatur von Kfz und Gebrauchsgütern	554	– 4,6	416	99	– 2,9	466	+ 4,7	372	
H	Gastgewerbe	140	+ 6,9	71	6	+ 50,0	111	+ 3,7	95	
I	Verkehr und Nachrichtenübermittlung	54	– 29,9	42	20	+ 17,6	55	+ 5,8	47	
J	Kredit- und Versicherungsgewerbe	75	+ 4,2	73	13	+ 8,3	49	– 24,6	45	
K	Grundstücks- und Wohnungswesen, Vermietung beweglicher Sachen usw.	519	+ 29,4	473	90	+ 60,7	273	+ 10,1	251	
O	Erbringung von sonstigen öffentlichen und persönlichen Dienstleistungen	111	– 9,0	82	17	–	81	+ 6,6	57	
B, C, E, M, N	Übrige Wirtschaftszweige	42	+133,3	38	2	– 60,0	17	+ 6,3	13	
A – K, M – O	Insgesamt darunter Handwerk mit Handwerksrolleneintrag	1 691	+ 5,8	1 352	317	+ 14,9	1 233	+ 4,1	1 028	
		26	+ 18,2	14	4	– 42,9	.	.	.	

Anmerkungen siehe Seite 16

Noch: 4. Gewerbeanzeigen*) 1999 nach Wirtschaftszweigen und Verwaltungsbezirken

Nr. der Klassifi- kation ¹⁾	Wirtschaftsgliederung	Anmeldung			Ummeldung		Abmeldung		
		insgesamt		darunter Neuer- richtung	insgesamt		insgesamt		darunter voll- ständige Aufgabe
		Anzahl	Verän- derung gegenüber Vorjahr %	Anzahl	Anzahl	Verän- derung gegenüber Vorjahr %	Anzahl	Verän- derung gegenüber Vorjahr %	Anzahl
		kreisfreie Stadt Oberhausen							
A	Land- und Forstwirtschaft	13	−31,6	12	8	+60,0	23	+76,9	22
D	Verarbeitendes Gewerbe	85	+14,9	66	22	+46,7	108	+35,0	79
F	Baugewerbe	213	+18,3	177	47	−21,7	197	+10,1	165
G	Handel; Instandhaltung und Reparatur von Kfz und Gebrauchsgütern	738	+ 6,0	574	158	+50,5	712	+ 5,0	576
H	Gastgewerbe	258	+31,0	149	12	−36,8	259	+21,0	189
I	Verkehr und Nachrichtenübermittlung	75	−18,5	63	23	+15,0	91	+ 3,4	72
J	Kredit- und Versicherungsgewerbe	88	− 3,3	81	24	+20,0	115	+19,8	111
K	Grundstücks- und Wohnungswesen, Vermietung beweglicher Sachen usw.	444	+13,8	397	95	+ 4,4	332	+ 7,8	286
O	Erbringung von sonstigen öffentlichen und persönlichen Dienstleistungen	147	+13,1	107	31	+19,2	132	+16,8	91
B, C, E, M, N	Übrige Wirtschaftszweige	52	+18,2	47	6	−25,0	19	−40,6	19
A – K, M – O	Insgesamt darunter Handwerk mit Handwerksrolleneintrag	2 113	+10,5	1 673	426	+15,4	1 988	+10,4	1 610
		71	+34,0	44	33	–	.	.	.
		kreisfreie Stadt Remscheid							
A	Land- und Forstwirtschaft	19	−17,4	16	7	+16,7	13	−13,3	10
D	Verarbeitendes Gewerbe	69	−17,9	42	19	−45,7	73	– 1,4	45
F	Baugewerbe	72	– 4,0	59	45	+15,4	82	+ 3,8	61
G	Handel; Instandhaltung und Reparatur von Kfz und Gebrauchsgütern	364	– 0,3	278	113	– 3,4	438	+13,2	317
H	Gastgewerbe	112	+12,0	41	10	+66,7	106	– 6,2	67
I	Verkehr und Nachrichtenübermittlung	47	−16,1	38	16	– 5,9	64	+36,2	47
J	Kredit- und Versicherungsgewerbe	69	+35,3	69	26	+44,4	71	+47,9	65
K	Grundstücks- und Wohnungswesen, Vermietung beweglicher Sachen usw.	247	+22,9	227	102	+39,7	204	+33,3	163
O	Erbringung von sonstigen öffentlichen und persönlichen Dienstleistungen	77	+ 4,1	62	18	+38,5	72	−16,3	52
B, C, E, M, N	Übrige Wirtschaftszweige	19	+72,7	15	5	–	25	+78,6	19
A – K, M – O	Insgesamt darunter Handwerk mit Handwerksrolleneintrag	1 095	+ 5,3	847	361	+ 9,7	1 148	+13,0	846
		36	−10,0	29	21	+16,7	.	.	.

Anmerkungen siehe Seite 16

Noch: 4. Gewerbeanzeigen*) 1999 nach Wirtschaftszweigen und Verwaltungsbezirken

Nr. der Klassifi- kation ¹⁾	Wirtschaftsgliederung	Anmeldung			Ummeldung		Abmeldung		
		insgesamt		darunter Neuer- richtung	insgesamt		insgesamt		darunter voll- ständige Aufgabe
		Anzahl	Verän- derung gegenüber Vorjahr %	Anzahl	Anzahl	Verän- derung gegenüber Vorjahr %	Anzahl	Verän- derung gegenüber Vorjahr %	Anzahl
		kreisfreie Stadt Solingen							
A	Land- und Forstwirtschaft	22	-21,4	19	1	-50,0	16	- 5,9	15
D	Verarbeitendes Gewerbe	141	- 8,4	99	40	- 4,8	185	+13,5	149
F	Baugewerbe	126	-14,9	109	34	-10,5	114	+ 1,8	98
G	Handel; Instandhaltung und Reparatur von Kfz und Gebrauchsgütern	453	-14,2	359	107	-18,3	492	- 0,6	411
H	Gastgewerbe	122	- 5,4	68	6	-53,8	118	-	100
I	Verkehr und Nachrichtenübermittlung	74	+ 4,2	66	22	+10,0	71	+ 1,4	64
J	Kredit- und Versicherungsgewerbe	70	+40,0	67	11	-15,4	52	+10,6	49
K	Grundstücks- und Wohnungswesen, Vermietung beweglicher Sachen usw.	341	-16,6	326	97	+21,2	276	+15,5	255
O	Erbringung von sonstigen öffentlichen und persönlichen Dienstleistungen	99	-20,8	79	17	-37,0	87	- 2,2	72
B, C, E, M, N	Übrige Wirtschaftszweige	25	-34,2	25	6	+50,0	20	+ 5,3	19
A – K, M – O	Insgesamt darunter Handwerk mit Handwerksrolleneintrag	1 473	-12,3	1 217	341	- 7,8	1 431	+ 4,5	1 232
		46	-14,8	37	19	- 5,0	.	.	.
		kreisfreie Stadt Wuppertal							
A	Land- und Forstwirtschaft	39	+ 5,4	38	4	-73,3	32	+10,3	31
D	Verarbeitendes Gewerbe	210	- 2,8	176	47	-23,0	226	- 8,1	178
F	Baugewerbe	247	-12,7	218	125	-11,3	283	- 3,1	245
G	Handel; Instandhaltung und Reparatur von Kfz und Gebrauchsgütern	1 148	- 7,8	1 055	357	- 2,2	1 302	+10,8	1 159
H	Gastgewerbe	330	+ 1,5	290	49	- 2,0	340	+ 1,8	298
I	Verkehr und Nachrichtenübermittlung	176	-20,4	157	88	-20,7	242	+ 9,5	217
J	Kredit- und Versicherungsgewerbe	190	+21,0	184	50	+ 6,4	159	-13,1	140
K	Grundstücks- und Wohnungswesen, Vermietung beweglicher Sachen usw.	854	+ 9,1	782	245	+ 5,2	712	+21,5	599
O	Erbringung von sonstigen öffentlichen und persönlichen Dienstleistungen	230	- 7,6	211	61	+13,0	193	+ 7,2	165
B, C, E, M, N	Übrige Wirtschaftszweige	59	-19,2	57	19	+58,3	55	+19,6	53
A – K, M – O	Insgesamt darunter Handwerk mit Handwerksrolleneintrag	3 483	- 3,0	3 168	1 045	- 4,0	3 544	+ 7,7	3 085
		166	+37,2	159	79	+71,7	.	.	.

Anmerkungen siehe Seite 16

Noch: 4. Gewerbeanzeigen*) 1999 nach Wirtschaftszweigen und Verwaltungsbezirken

Nr. der Klassifi- kation ¹⁾	Wirtschaftsgliederung	Anmeldung			Ummeldung		Abmeldung		
		insgesamt		darunter Neuer- richtung	insgesamt		insgesamt		darunter voll- ständige Aufgabe
		Anzahl	Verän- derung gegenüber Vorjahr %	Anzahl	Anzahl	Verän- derung gegenüber Vorjahr %	Anzahl	Verän- derung gegenüber Vorjahr %	Anzahl
		Kreis Kleve							
A	Land- und Forstwirtschaft	57	−14,9	53	15	−21,1	42	−16,0	37
D	Verarbeitendes Gewerbe	139	− 6,1	107	31	+ 3,3	127	−24,0	99
F	Baugewerbe	302	−10,7	274	96	+50,0	293	+16,3	245
G	Handel; Instandhaltung und Reparatur von Kfz und Gebrauchsgütern	940	−13,4	799	216	+ 0,5	858	−13,5	676
H	Gastgewerbe	208	− 3,3	129	9	−40,0	209	− 8,7	149
I	Verkehr und Nachrichtenübermittlung	112	+20,4	101	32	+45,5	93	+ 1,1	80
J	Kredit- und Versicherungsgewerbe	129	+25,2	113	36	+50,0	114	+18,8	95
K	Grundstücks- und Wohnungswesen, Vermietung beweglicher Sachen usw.	564	+ 1,1	519	122	+ 7,0	401	+ 5,5	338
O	Erbringung von sonstigen öffentlichen und persönlichen Dienstleistungen	203	+22,3	179	41	+64,0	145	+21,8	113
B, C, E, M, N	Übrige Wirtschaftszweige	72	−16,3	64	9	+28,6	52	+20,9	39
A – K, M – O	Insgesamt	2 726	− 4,7	2 338	607	+13,5	2 334	− 3,6	1 871
	darunter Handwerk mit Handwerksrolleneintrag	54	+12,5	42	66	+24,5	.	.	.
		Kreis Mettmann							
A	Land- und Forstwirtschaft	62	− 8,8	56	14	+27,3	42	−12,5	36
D	Verarbeitendes Gewerbe	312	−10,6	219	68	+ 1,5	326	− 9,7	216
F	Baugewerbe	314	−16,7	264	120	− 7,7	280	−14,9	219
G	Handel; Instandhaltung und Reparatur von Kfz und Gebrauchsgütern	1 548	− 4,0	1 201	347	− 2,5	1 514	− 7,1	1 111
H	Gastgewerbe	318	+ 4,3	108	17	+ 6,3	317	+ 5,3	139
I	Verkehr und Nachrichtenübermittlung	260	−13,9	214	90	+16,9	301	− 9,3	249
J	Kredit- und Versicherungsgewerbe	235	+ 5,4	206	66	+15,8	226	+ 0,4	203
K	Grundstücks- und Wohnungswesen, Vermietung beweglicher Sachen usw.	1 548	+ 0,3	1 408	328	+ 7,5	1 157	+ 2,8	940
O	Erbringung von sonstigen öffentlichen und persönlichen Dienstleistungen	324	+ 3,8	263	58	−	269	+ 3,1	202
B, C, E, M, N	Übrige Wirtschaftszweige	93	+19,2	83	16	+77,8	51	− 1,9	44
A – K, M – O	Insgesamt	5 014	− 3,0	4 022	1 124	+ 3,5	4 483	− 3,9	3 359
	darunter Handwerk mit Handwerksrolleneintrag	142	+ 6,0	108	87	+ 1,2	.	.	.

Anmerkungen siehe Seite 16

Noch: 4. Gewerbeanzeigen*) 1999 nach Wirtschaftszweigen und Verwaltungsbezirken

Nr. der Klassifi- kation ¹⁾	Wirtschaftsgliederung	Anmeldung			Ummeldung		Abmeldung		
		insgesamt		darunter Neuer- richtung	insgesamt		insgesamt		darunter voll- ständige Aufgabe
		Anzahl	Verän- derung gegenüber Vorjahr %	Anzahl	Anzahl	Verän- derung gegenüber Vorjahr %	Anzahl	Verän- derung gegenüber Vorjahr %	Anzahl
		Kreis Neuss							
A	Land- und Forstwirtschaft	36	−47,1	35	8	− 27,3	43	−17,3	39
D	Verarbeitendes Gewerbe	182	−12,5	122	27	− 38,6	209	+ 8,9	135
F	Baugewerbe	277	− 1,8	235	82	− 9,9	278	+ 4,9	231
G	Handel; Instandhaltung und Reparatur von Kfz und Gebrauchsgütern	1 408	− 8,0	1 055	288	− 14,3	1 544	+ 0,1	1 074
H	Gastgewerbe	347	+ 3,9	149	25	+ 19,0	335	+ 9,1	150
I	Verkehr und Nachrichtenübermittlung	267	− 7,3	234	63	+ 5,0	246	− 5,0	191
J	Kredit- und Versicherungsgewerbe	223	+ 9,3	192	47	− 11,3	214	+ 7,5	171
K	Grundstücks- und Wohnungswesen, Vermietung beweglicher Sachen usw.	1 391	+ 3,5	1 240	254	− 3,8	1 108	+12,9	888
O	Erbringung von sonstigen öffentlichen und persönlichen Dienstleistungen	313	+ 1,6	249	50	+ 4,2	266	+19,8	196
B, C, E, M, N	Übrige Wirtschaftszweige	82	+10,8	66	14	+133,3	52	−	43
A – K, M – O	Insgesamt darunter Handwerk mit Handwerksrolleneintrag	4 526	− 2,5	3 577	858	− 8,1	4 295	+ 5,5	3 118
		144	+15,2	103	75	− 7,4	.	.	.
		Kreis Viersen							
A	Land- und Forstwirtschaft	41	−29,3	39	5	− 44,4	32	−28,9	27
D	Verarbeitendes Gewerbe	171	− 9,0	135	30	− 28,6	175	+ 6,1	123
F	Baugewerbe	253	−10,9	220	72	− 22,6	233	−14,7	202
G	Handel; Instandhaltung und Reparatur von Kfz und Gebrauchsgütern	1 056	−11,9	912	232	− 2,5	1 069	+ 5,6	879
H	Gastgewerbe	236	− 7,8	182	23	+ 91,7	235	− 8,6	180
I	Verkehr und Nachrichtenübermittlung	137	−14,9	115	31	− 13,9	146	+ 3,5	127
J	Kredit- und Versicherungsgewerbe	175	+ 0,6	144	45	− 23,7	165	− 5,7	142
K	Grundstücks- und Wohnungswesen, Vermietung beweglicher Sachen usw.	832	+ 3,7	750	187	+ 8,1	629	+11,3	536
O	Erbringung von sonstigen öffentlichen und persönlichen Dienstleistungen	200	− 2,0	183	31	+ 34,8	146	− 9,9	129
B, C, E, M, N	Übrige Wirtschaftszweige	65	+16,1	62	6	− 64,7	48	+14,3	42
A – K, M – O	Insgesamt darunter Handwerk mit Handwerksrolleneintrag	3 166	− 6,4	2 742	662	− 5,7	2 878	+ 1,4	2 387
		71	+ 6,0	61	57	− 17,4	.	.	.

Anmerkungen siehe Seite 16

Noch: 4. Gewerbeanzeigen*) 1999 nach Wirtschaftszweigen und Verwaltungsbezirken

Nr. der Klassifi- kation ¹⁾	Wirtschaftsgliederung	Anmeldung			Ummeldung		Abmeldung		
		insgesamt		darunter Neuer- richtung	insgesamt		insgesamt		darunter voll- ständige Aufgabe
		Anzahl	Verän- derung gegenüber Vorjahr %	Anzahl	Anzahl	Verän- derung gegenüber Vorjahr %	Anzahl	Verän- derung gegenüber Vorjahr %	Anzahl
		Kreis Wesel							
A	Land- und Forstwirtschaft	61	– 7,6	50	6	–33,3	54	+12,5	38
D	Verarbeitendes Gewerbe	191	–16,2	146	42	+ 2,4	191	+11,0	130
F	Baugewerbe	405	– 3,8	341	113	+ 8,7	350	– 7,2	258
G	Handel; Instandhaltung und Reparatur von Kfz und Gebrauchsgütern	1 368	–11,2	1 018	312	– 3,7	1 438	+ 0,7	1 063
H	Gastgewerbe	308	– 9,7	83	15	–28,6	333	– 0,3	204
I	Verkehr und Nachrichtenübermittlung	139	–12,0	107	39	+14,7	157	+21,7	120
J	Kredit- und Versicherungsgewerbe	245	+13,4	223	63	– 1,6	201	+ 2,6	172
K	Grundstücks- und Wohnungswesen, Vermietung beweglicher Sachen usw.	938	+ 0,4	861	209	+ 1,5	714	+13,9	605
O	Erbringung von sonstigen öffentlichen und persönlichen Dienstleistungen	297	– 1,7	238	59	+18,0	276	+26,6	211
B, C, E, M, N	Übrige Wirtschaftszweige	112	+24,4	88	19	+58,3	62	– 7,5	37
A – K, M – O	Insgesamt	4 064	– 5,4	3 155	877	+ 1,4	3 776	+ 5,0	2 838
	darunter Handwerk mit Handwerksrolleneintrag	111	+19,4	85	91	+ 3,4	.	.	.
		Regierungsbezirk Düsseldorf							
A	Land- und Forstwirtschaft	504	–17,6	450	132	–15,9	454	– 3,0	395
D	Verarbeitendes Gewerbe	2 462	– 8,5	1 829	660	– 3,1	2 730	– 0,9	1 923
F	Baugewerbe	3 889	– 5,9	3 348	1 376	– 1,0	3 821	– 2,3	3 121
G	Handel; Instandhaltung und Reparatur von Kfz und Gebrauchsgütern	16 710	– 7,1	13 027	4 075	– 0,8	17 696	+ 0,7	13 332
H	Gastgewerbe	4 407	– 0,6	1 904	264	– 6,7	4 403	+ 0,7	2 616
I	Verkehr und Nachrichtenübermittlung	2 563	–13,7	2 189	905	+ 8,1	2 797	+ 0,2	2 294
J	Kredit- und Versicherungsgewerbe	2 599	+ 6,4	2 329	780	+ 4,0	2 592	+11,1	2 174
K	Grundstücks- und Wohnungswesen, Vermietung beweglicher Sachen usw.	14 531	+ 3,0	13 266	3 612	+ 7,7	11 207	+10,2	9 275
O	Erbringung von sonstigen öffentlichen und persönlichen Dienstleistungen	3 570	+ 2,2	2 885	738	+13,2	3 105	+13,2	2 333
B, C, E, M, N	Übrige Wirtschaftszweige	991	– 0,5	864	179	+ 7,2	683	+ 5,1	556
A – K, M – O	Insgesamt	52 226	– 3,1	42 091	12 721	+ 2,8	49 488	+ 3,6	38 019
	darunter Handwerk mit Handwerksrolleneintrag	1 491	+ 8,5	1 177	881	+ 2,1	.	.	.

Anmerkungen siehe Seite 16

Noch: 4. Gewerbeanzeigen*) 1999 nach Wirtschaftszweigen und Verwaltungsbezirken

Nr. der Klassifi- kation ¹⁾	Wirtschaftsgliederung	Anmeldung			Ummeldung		Abmeldung		
		insgesamt		darunter Neuer- richtung	insgesamt		insgesamt		darunter voll- ständige Aufgabe
		Anzahl	Verän- derung gegenüber Vorjahr %	Anzahl	Anzahl	Verän- derung gegenüber Vorjahr %	Anzahl	Verän- derung gegenüber Vorjahr %	Anzahl
		kreisfreie Stadt Aachen							
A	Land- und Forstwirtschaft	16	+33,3	13	3	−50,0	15	−	11
D	Verarbeitendes Gewerbe	70	−12,5	50	19	−44,1	93	+ 1,1	65
F	Baugewerbe	142	−18,4	128	65	−	139	+ 3,7	102
G	Handel; Instandhaltung und Reparatur von Kfz und Gebrauchsgütern	709	−15,3	581	201	− 7,8	732	− 8,7	523
H	Gastgewerbe	191	−11,6	76	7	−30,0	190	−12,8	109
I	Verkehr und Nachrichtenübermittlung	74	− 8,6	64	37	−14,0	76	−13,6	54
J	Kredit- und Versicherungsgewerbe	176	+51,7	165	53	+10,4	93	− 2,1	81
K	Grundstücks- und Wohnungswesen, Vermietung beweglicher Sachen usw.	562	−13,9	537	180	−14,7	410	+ 1,0	321
O	Erbringung von sonstigen öffentlichen und persönlichen Dienstleistungen	144	−35,1	133	32	−36,0	154	+32,8	121
B, C, E, M, N	Übrige Wirtschaftszweige	40	− 7,0	40	5	−28,6	29	+52,6	24
A – K, M – O	Insgesamt	2 124	−12,7	1 787	602	−13,0	1 931	− 2,7	1 411
	darunter Handwerk mit Handwerksrolleneintrag	105	+ 1,0	88	56	−12,5	.	.	.
		kreisfreie Stadt Bonn							
A	Land- und Forstwirtschaft	21	−16,0	19	1	−88,9	17	−26,1	16
D	Verarbeitendes Gewerbe	104	+ 1,0	74	18	−35,7	105	−29,5	76
F	Baugewerbe	176	− 4,9	148	38	−11,6	168	−11,1	137
G	Handel; Instandhaltung und Reparatur von Kfz und Gebrauchsgütern	846	+ 2,4	609	168	−10,6	913	+ 9,2	703
H	Gastgewerbe	237	+23,4	70	18	+50,0	240	+ 6,2	160
I	Verkehr und Nachrichtenübermittlung	135	−18,2	103	51	− 1,9	155	− 3,7	126
J	Kredit- und Versicherungsgewerbe	151	+ 7,9	130	46	+ 9,5	101	− 9,0	81
K	Grundstücks- und Wohnungswesen, Vermietung beweglicher Sachen usw.	1 080	+29,3	964	224	+10,3	720	+ 6,4	581
O	Erbringung von sonstigen öffentlichen und persönlichen Dienstleistungen	242	+15,8	203	34	+ 6,3	165	− 4,1	136
B, C, E, M, N	Übrige Wirtschaftszweige	78	+30,0	65	12	−42,9	49	+28,9	42
A – K, M – O	Insgesamt	3 070	+12,0	2 385	610	− 3,2	2 633	+ 2,0	2 058
	darunter Handwerk mit Handwerksrolleneintrag	102	+ 5,2	59	43	+ 7,5	.	.	.

Anmerkungen siehe Seite 16

Noch: 4. Gewerbeanzeigen*) 1999 nach Wirtschaftszweigen und Verwaltungsbezirken

Nr. der Klassifi- kation ¹⁾	Wirtschaftsgliederung	Anmeldung			Ummeldung		Abmeldung		
		insgesamt		darunter Neuer- richtung	insgesamt		insgesamt		darunter voll- ständige Aufgabe
		Anzahl	Verän- derung gegenüber Vorjahr %	Anzahl	Anzahl	Verän- derung gegenüber Vorjahr %	Anzahl	Verän- derung gegenüber Vorjahr %	Anzahl
		kreisfreie Stadt Köln							
A	Land- und Forstwirtschaft	68	+ 3,0	63	15	−16,7	62	+ 5,1	52
D	Verarbeitendes Gewerbe	391	− 4,4	346	91	−15,0	399	+ 7,0	292
F	Baugewerbe	683	− 4,2	653	239	− 9,1	691	+ 3,4	619
G	Handel; Instandhaltung und Reparatur von Kfz und Gebrauchsgütern	3 058	− 5,1	2 806	809	− 6,3	3 073	− 1,6	2 337
H	Gastgewerbe	901	− 9,0	580	86	− 6,5	911	− 6,9	411
I	Verkehr und Nachrichtenübermittlung	654	−12,0	620	220	− 5,6	645	− 8,9	564
J	Kredit- und Versicherungsgewerbe	352	−24,6	336	133	−22,7	319	−13,3	274
K	Grundstücks- und Wohnungswesen, Vermietung beweglicher Sachen usw.	3 927	+ 7,1	3 784	807	+ 5,9	2 314	+ 5,3	2 037
O	Erbringung von sonstigen öffentlichen und persönlichen Dienstleistungen	966	− 5,3	930	214	+28,1	714	+ 8,0	606
B, C, E, M, N	Übrige Wirtschaftszweige	162	+ 8,0	156	39	+34,5	108	+13,7	94
A – K, M – O	Insgesamt	11 162	− 2,5	10 274	2 653	− 2,0	9 236	+ 0,1	7 286
	darunter Handwerk mit Handwerksrolleneintrag	764	− 1,2	726	273	− 3,5	.	.	.
		kreisfreie Stadt Leverkusen							
A	Land- und Forstwirtschaft	13	−48,0	12	3	−25,0	12	−42,9	12
D	Verarbeitendes Gewerbe	37	−49,3	27	8	−27,3	37	−30,2	25
F	Baugewerbe	104	+ 9,5	94	32	+52,4	116	+46,8	95
G	Handel; Instandhaltung und Reparatur von Kfz und Gebrauchsgütern	362	−16,8	277	56	−21,1	370	− 3,4	294
H	Gastgewerbe	120	− 7,0	43	3	x	116	− 1,7	80
I	Verkehr und Nachrichtenübermittlung	62	−27,9	55	21	+50,0	78	+32,2	72
J	Kredit- und Versicherungsgewerbe	52	+ 4,0	48	18	+63,6	34	−20,9	31
K	Grundstücks- und Wohnungswesen, Vermietung beweglicher Sachen usw.	345	+ 2,1	318	54	−28,9	234	− 0,8	207
O	Erbringung von sonstigen öffentlichen und persönlichen Dienstleistungen	97	−13,4	81	23	+27,8	69	−21,6	51
B, C, E, M, N	Übrige Wirtschaftszweige	24	−17,2	21	4	−	15	+50,0	12
A – K, M – O	Insgesamt	1 216	−11,4	976	222	− 3,5	1 081	− 0,8	879
	darunter Handwerk mit Handwerksrolleneintrag	23	−39,5	21	5	−37,5	.	.	.

Anmerkungen siehe Seite 16

Noch: 4. Gewerbeanzeigen*) 1999 nach Wirtschaftszweigen und Verwaltungsbezirken

Nr. der Klassifi- kation ¹⁾	Wirtschaftsgliederung	Anmeldung			Ummeldung		Abmeldung		
		insgesamt		darunter Neuer- richtung	insgesamt		insgesamt		darunter voll- ständige Aufgabe
		Anzahl	Verän- derung gegenüber Vorjahr %	Anzahl	Anzahl	Verän- derung gegenüber Vorjahr %	Anzahl	Verän- derung gegenüber Vorjahr %	Anzahl
		Kreis Aachen							
A	Land- und Forstwirtschaft	39	+ 2,6	33	8	−52,9	32	+ 3,2	22
D	Verarbeitendes Gewerbe	111	−27,0	90	28	−24,3	109	−18,7	81
F	Baugewerbe	289	−12,4	254	80	−11,1	279	+ 4,1	241
G	Handel; Instandhaltung und Reparatur von Kfz und Gebrauchsgütern	886	−10,2	742	198	−13,5	860	− 6,6	686
H	Gastgewerbe	227	−23,1	91	14	+ 7,7	258	− 8,2	149
I	Verkehr und Nachrichtenübermittlung	96	−27,3	78	30	−14,3	105	−15,3	80
J	Kredit- und Versicherungsgewerbe	131	− 3,0	120	38	−17,4	130	+ 7,4	107
K	Grundstücks- und Wohnungswesen, Vermietung beweglicher Sachen usw.	631	+ 5,9	585	131	− 5,8	437	+ 7,1	354
O	Erbringung von sonstigen öffentlichen und persönlichen Dienstleistungen	197	− 3,9	170	40	−13,0	175	+18,2	140
B, C, E, M, N	Übrige Wirtschaftszweige	70	+12,9	61	15	+50,0	46	+15,0	39
A – K, M – O	Insgesamt darunter Handwerk mit Handwerksrolleneintrag	2 677	− 8,7	2 224	582	−12,1	2 431	− 1,8	1 899
		51	−10,5	45	30	−28,6	.	.	.
		Kreis Düren							
A	Land- und Forstwirtschaft	44	−10,2	40	5	−50,0	36	−16,3	31
D	Verarbeitendes Gewerbe	117	− 8,6	90	20	−55,6	114	−11,6	75
F	Baugewerbe	202	−22,3	176	59	−26,3	237	+ 8,2	190
G	Handel; Instandhaltung und Reparatur von Kfz und Gebrauchsgütern	758	− 2,8	607	174	+11,5	742	− 5,2	563
H	Gastgewerbe	184	+10,2	60	11	−35,3	184	− 6,1	84
I	Verkehr und Nachrichtenübermittlung	97	+ 1,0	84	17	+21,4	102	+10,9	71
J	Kredit- und Versicherungsgewerbe	94	−14,5	82	27	−	103	− 9,6	85
K	Grundstücks- und Wohnungswesen, Vermietung beweglicher Sachen usw.	572	+18,9	523	94	+ 9,3	445	+34,8	364
O	Erbringung von sonstigen öffentlichen und persönlichen Dienstleistungen	160	−17,1	135	34	+ 3,0	139	+ 1,5	99
B, C, E, M, N	Übrige Wirtschaftszweige	52	−18,8	48	7	−22,2	34	−	27
A – K, M – O	Insgesamt darunter Handwerk mit Handwerksrolleneintrag	2 280	− 2,1	1 845	448	− 6,1	2 136	+ 2,8	1 589
		58	−44,2	41	28	−34,9	.	.	.

Anmerkungen siehe Seite 16

Noch: 4. Gewerbeanzeigen*) 1999 nach Wirtschaftszweigen und Verwaltungsbezirken

Nr. der Klassifi- kation ¹⁾	Wirtschaftsgliederung	Anmeldung			Ummeldung		Abmeldung		
		insgesamt		darunter Neuer- richtung	insgesamt		insgesamt		darunter voll- ständige Aufgabe
		Anzahl	Verän- derung gegenüber Vorjahr %	Anzahl	Anzahl	Verän- derung gegenüber Vorjahr %	Anzahl	Verän- derung gegenüber Vorjahr %	Anzahl
		Erftkreis							
A	Land- und Forstwirtschaft	48	– 9,4	42	5	–37,5	38	–24,0	30
D	Verarbeitendes Gewerbe	160	–20,8	124	33	–17,5	166	–15,3	124
F	Baugewerbe	417	– 5,4	364	129	+13,2	367	– 1,1	261
G	Handel; Instandhaltung und Reparatur von Kfz und Gebrauchsgütern	1 353	– 9,1	1 030	252	–20,5	1 448	+ 5,7	1 057
H	Gastgewerbe	325	– 4,7	107	22	+29,4	353	+13,5	177
I	Verkehr und Nachrichtenübermittlung	270	+16,4	226	57	– 3,4	285	+36,4	229
J	Kredit- und Versicherungsgewerbe	220	+ 5,3	193	57	+ 1,8	216	+20,0	173
K	Grundstücks- und Wohnungswesen, Vermietung beweglicher Sachen usw.	1 443	+10,9	1 318	233	+ 4,5	1 136	+35,9	897
O	Erbringung von sonstigen öffentlichen und persönlichen Dienstleistungen	385	– 0,8	327	61	+ 8,9	276	– 5,5	207
B, C, E, M, N	Übrige Wirtschaftszweige	96	+17,1	87	15	+ 7,1	52	+30,0	42
A – K, M – O	Insgesamt darunter Handwerk mit Handwerksrolleneintrag	4 717	– 0,4	3 818	864	– 4,4	4 337	+12,5	3 197
		340	–14,4	294	105	– 7,1	.	.	.
		Kreis Euskirchen							
A	Land- und Forstwirtschaft	47	+11,9	40	6	–	36	+38,5	25
D	Verarbeitendes Gewerbe	102	–14,3	74	22	–21,4	93	–18,4	63
F	Baugewerbe	208	–14,0	179	47	–44,0	187	–13,8	142
G	Handel; Instandhaltung und Reparatur von Kfz und Gebrauchsgütern	586	– 8,0	445	131	+ 5,6	602	+ 2,7	453
H	Gastgewerbe	152	+ 9,4	55	10	+11,1	152	+23,6	84
I	Verkehr und Nachrichtenübermittlung	84	– 6,7	70	20	–23,1	88	+ 6,0	65
J	Kredit- und Versicherungsgewerbe	79	– 6,0	71	16	–23,8	83	– 3,5	67
K	Grundstücks- und Wohnungswesen, Vermietung beweglicher Sachen usw.	391	– 2,0	353	80	+31,1	325	+22,2	261
O	Erbringung von sonstigen öffentlichen und persönlichen Dienstleistungen	137	– 2,8	117	24	– 7,7	98	– 3,9	76
B, C, E, M, N	Übrige Wirtschaftszweige	50	+ 8,7	44	2	–50,0	25	–10,7	18
A – K, M – O	Insgesamt darunter Handwerk mit Handwerksrolleneintrag	1 836	– 5,3	1 448	358	– 8,0	1 689	+ 3,6	1 254
		61	+ 8,9	44	29	–12,1	.	.	.

Anmerkungen siehe Seite 16

Noch: 4. Gewerbeanzeigen*) 1999 nach Wirtschaftszweigen und Verwaltungsbezirken

Nr. der Klassifi- kation ¹⁾	Wirtschaftsgliederung	Anmeldung			Ummeldung		Abmeldung		
		insgesamt		darunter Neuer- richtung	insgesamt		insgesamt		darunter voll- ständige Aufgabe
		Anzahl	Verän- derung gegenüber Vorjahr %	Anzahl	Anzahl	Verän- derung gegenüber Vorjahr %	Anzahl	Verän- derung gegenüber Vorjahr %	Anzahl
		Kreis Heinsberg							
A	Land- und Forstwirtschaft	60	+ 3,4	52	9	−40,0	40	− 9,1	30
D	Verarbeitendes Gewerbe	136	−18,1	99	28	−24,3	106	−20,3	77
F	Baugewerbe	275	−10,1	230	71	−26,8	269	+ 4,7	217
G	Handel; Instandhaltung und Reparatur von Kfz und Gebrauchsgütern	797	−11,2	608	190	+15,2	728	− 5,2	542
H	Gastgewerbe	162	−28,3	39	10	−41,2	178	− 8,7	80
I	Verkehr und Nachrichtenübermittlung	98	+ 7,7	78	19	+11,8	97	−	71
J	Kredit- und Versicherungsgewerbe	118	+ 4,4	103	28	−	114	+ 4,6	96
K	Grundstücks- und Wohnungswesen, Vermietung beweglicher Sachen usw.	505	−12,5	463	104	+ 5,1	365	+ 5,8	315
O	Erbringung von sonstigen öffentlichen und persönlichen Dienstleistungen	149	−27,0	121	37	− 2,6	111	−19,6	92
B, C, E, M, N	Übrige Wirtschaftszweige	80	+53,8	64	7	−36,4	45	+45,2	35
A – K, M – O	Insgesamt	2 380	−11,6	1 857	503	− 4,0	2 053	− 3,0	1 555
	darunter Handwerk mit Handwerksrolleneintrag	50	−36,7	40	38	−15,6	.	.	.
		Oberbergischer Kreis							
A	Land- und Forstwirtschaft	57	−25,0	46	10	−	59	− 4,8	47
D	Verarbeitendes Gewerbe	132	−17,0	92	30	+20,0	143	− 8,3	92
F	Baugewerbe	212	− 8,6	181	73	+ 2,8	206	+ 3,0	150
G	Handel; Instandhaltung und Reparatur von Kfz und Gebrauchsgütern	858	− 5,6	669	191	+ 7,3	899	+15,9	657
H	Gastgewerbe	154	− 7,8	50	7	−46,2	147	−12,5	69
I	Verkehr und Nachrichtenübermittlung	78	−10,3	70	24	+14,3	89	+ 3,5	67
J	Kredit- und Versicherungsgewerbe	146	+43,1	125	45	+87,5	112	+13,1	85
K	Grundstücks- und Wohnungswesen, Vermietung beweglicher Sachen usw.	552	+ 8,0	509	95	+21,8	391	+10,1	321
O	Erbringung von sonstigen öffentlichen und persönlichen Dienstleistungen	160	− 4,8	134	21	−16,0	126	+ 8,6	100
B, C, E, M, N	Übrige Wirtschaftszweige	41	−21,2	33	11	+37,5	36	+38,5	29
A – K, M – O	Insgesamt	2 390	− 3,0	1 909	507	+11,9	2 208	+ 8,0	1 617
	darunter Handwerk mit Handwerksrolleneintrag	119	−11,2	90	43	−15,7	.	.	.

Anmerkungen siehe Seite 16

Noch: 4. Gewerbeanzeigen*) 1999 nach Wirtschaftszweigen und Verwaltungsbezirken

Nr. der Klassifi- kation ¹⁾	Wirtschaftsgliederung	Anmeldung			Ummeldung		Abmeldung		
		insgesamt		darunter Neuer- richtung	insgesamt		insgesamt		darunter voll- ständige Aufgabe
		Anzahl	Verän- derung gegenüber Vorjahr %	Anzahl	Anzahl	Verän- derung gegenüber Vorjahr %	Anzahl	Verän- derung gegenüber Vorjahr %	Anzahl
		Rheinisch-Bergischer Kreis							
A	Land- und Forstwirtschaft	47	−14,5	44	13	−	33	−	26
D	Verarbeitendes Gewerbe	147	+10,5	107	31	−	131	+12,0	95
F	Baugewerbe	249	− 6,7	214	61	−12,9	225	− 5,1	180
G	Handel; Instandhaltung und Reparatur von Kfz und Gebrauchsgütern	853	− 9,3	686	191	+24,8	880	+ 0,8	698
H	Gastgewerbe	175	− 2,8	106	12	+71,4	165	−11,8	127
I	Verkehr und Nachrichtenübermittlung	105	−25,5	91	23	−34,3	112	− 6,7	86
J	Kredit- und Versicherungsgewerbe	150	− 1,3	133	40	−13,0	121	+ 5,2	103
K	Grundstücks- und Wohnungswesen, Vermietung beweglicher Sachen usw.	875	+ 5,5	793	156	+ 2,6	612	+18,6	488
O	Erbringung von sonstigen öffentlichen und persönlichen Dienstleistungen	229	+10,1	192	33	−	136	−13,9	106
B, C, E, M, N	Übrige Wirtschaftszweige	60	+ 7,1	47	6	−33,3	47	+80,8	36
A – K, M – O	Insgesamt darunter Handwerk mit Handwerksrolleneintrag	2 890	− 2,4	2 413	566	+ 3,1	2 462	+ 3,4	1 945
		179	− 9,6	142	66	+ 1,5	.	.	.
		Rhein-Sieg-Kreis							
A	Land- und Forstwirtschaft	98	−24,6	91	23	+ 9,5	89	−11,9	79
D	Verarbeitendes Gewerbe	232	−13,4	178	34	−43,3	272	+19,8	194
F	Baugewerbe	528	− 0,6	461	103	−30,4	429	−10,4	339
G	Handel; Instandhaltung und Reparatur von Kfz und Gebrauchsgütern	1 700	− 3,2	1 381	303	−12,9	1 673	+ 6,8	1 287
H	Gastgewerbe	276	− 8,9	100	20	−23,1	302	− 1,9	174
I	Verkehr und Nachrichtenübermittlung	271	− 6,6	236	65	−11,0	299	+14,6	235
J	Kredit- und Versicherungsgewerbe	243	− 6,2	213	65	+30,0	254	+ 7,2	210
K	Grundstücks- und Wohnungswesen, Vermietung beweglicher Sachen usw.	1 769	+ 8,3	1 623	293	+ 7,3	1 234	+ 6,0	1 019
O	Erbringung von sonstigen öffentlichen und persönlichen Dienstleistungen	458	+11,7	402	65	−13,3	322	+ 9,9	253
B, C, E, M, N	Übrige Wirtschaftszweige	144	+ 8,3	125	21	−22,2	83	−10,8	63
A – K, M – O	Insgesamt darunter Handwerk mit Handwerksrolleneintrag	5 719	+ 0,1	4 810	992	− 9,9	4 957	+ 4,8	3 853
		356	+ 1,4	293	113	−17,5	.	.	.

Anmerkungen siehe Seite 16

Noch: 4. Gewerbeanzeigen*) 1999 nach Wirtschaftszweigen und Verwaltungsbezirken

Nr. der Klassifi- kation ¹⁾	Wirtschaftsgliederung	Anmeldung			Ummeldung		Abmeldung		
		insgesamt		darunter Neuer- richtung	insgesamt		insgesamt		darunter voll- ständige Aufgabe
		Anzahl	Verän- derung gegenüber Vorjahr %	Anzahl	Anzahl	Verän- derung gegenüber Vorjahr %	Anzahl	Verän- derung gegenüber Vorjahr %	Anzahl
		Regierungsbezirk Köln							
A	Land- und Forstwirtschaft	558	– 11,3	495	101	– 26,3	469	– 7,7	381
D	Verarbeitendes Gewerbe	1 739	– 12,7	1 351	362	– 25,1	1 768	– 5,6	1 259
F	Baugewerbe	3 485	– 7,7	3 082	997	– 13,0	3 313	– 0,2	2 673
G	Handel; Instandhaltung und Reparatur von Kfz und Gebrauchsgütern	12 766	– 6,9	10 441	2 864	– 4,9	12 920	+ 1,0	9 800
H	Gastgewerbe	3 104	– 7,2	1 377	220	– 5,6	3 196	– 3,4	1 704
I	Verkehr und Nachrichtenübermittlung	2 024	– 9,4	1 775	584	– 6,1	2 131	+ 2,1	1 720
J	Kredit- und Versicherungsgewerbe	1 912	– 1,3	1 719	566	– 0,9	1 680	+ 0,1	1 393
K	Grundstücks- und Wohnungswesen, Vermietung beweglicher Sachen usw.	12 652	+ 7,1	11 770	2 451	+ 3,7	8 623	+11,5	7 165
O	Erbringung von sonstigen öffentlichen und persönlichen Dienstleistungen	3 324	– 4,5	2 945	618	+ 3,2	2 485	+ 2,6	1 987
B, C, E, M, N	Übrige Wirtschaftszweige	897	+ 8,2	791	144	– 5,9	569	+18,5	461
A – K, M – O	Insgesamt	42 461	– 3,0	35 746	8 907	– 4,4	37 154	+ 2,6	28 543
	darunter Handwerk mit Handwerksrolleneintrag	2 208	– 7,5	1 883	829	– 10,3	.	.	.
		kreisfreie Stadt Bottrop							
A	Land- und Forstwirtschaft	13	+225,0	9	3	–	12	+50,0	7
D	Verarbeitendes Gewerbe	30	– 36,2	24	13	+116,7	39	+11,4	31
F	Baugewerbe	92	+ 9,5	74	21	– 4,5	87	+ 8,7	63
G	Handel; Instandhaltung und Reparatur von Kfz und Gebrauchsgütern	346	+ 1,2	259	74	+ 4,2	385	+26,6	289
H	Gastgewerbe	89	+ 41,3	51	2	– 66,7	78	+ 6,8	54
I	Verkehr und Nachrichtenübermittlung	40	– 23,1	28	24	+ 60,0	53	+20,5	44
J	Kredit- und Versicherungsgewerbe	37	– 17,8	34	15	+ 36,4	38	+ 8,6	35
K	Grundstücks- und Wohnungswesen, Vermietung beweglicher Sachen usw.	171	– 4,5	145	47	+ 23,7	140	+22,8	102
O	Erbringung von sonstigen öffentlichen und persönlichen Dienstleistungen	72	+ 1,4	58	21	+ 75,0	70	+22,8	59
B, C, E, M, N	Übrige Wirtschaftszweige	17	– 26,1	15	2	– 50,0	13	–13,3	11
A – K, M – O	Insgesamt	907	– 0,3	697	222	+ 18,1	915	+19,6	695
	darunter Handwerk mit Handwerksrolleneintrag	18	– 62,5	8	23	– 4,2	.	.	.

Anmerkungen siehe Seite 16

Noch: 4. Gewerbeanzeigen*) 1999 nach Wirtschaftszweigen und Verwaltungsbezirken

Nr. der Klassifi- kation ¹⁾	Wirtschaftsgliederung	Anmeldung			Ummeldung		Abmeldung		
		insgesamt		darunter Neuer- richtung	insgesamt		insgesamt		darunter voll- ständige Aufgabe
		Anzahl	Verän- derung gegenüber Vorjahr %	Anzahl	Anzahl	Verän- derung gegenüber Vorjahr %	Anzahl	Verän- derung gegenüber Vorjahr %	Anzahl
		kreisfreie Stadt Gelsenkirchen							
A	Land- und Forstwirtschaft	22	+10,0	19	3	– 50,0	16	–	11
D	Verarbeitendes Gewerbe	86	–13,1	66	18	+ 12,5	81	–24,3	49
F	Baugewerbe	168	– 9,7	141	65	– 16,7	171	–15,3	133
G	Handel; Instandhaltung und Reparatur von Kfz und Gebrauchsgütern	716	–10,6	453	148	– 14,5	753	–14,2	508
H	Gastgewerbe	213	–11,6	69	16	+ 6,7	198	–21,7	139
I	Verkehr und Nachrichtenübermittlung	76	– 5,0	57	31	+ 19,2	71	–29,7	45
J	Kredit- und Versicherungsgewerbe	98	+ 1,0	90	23	+ 4,5	85	– 8,6	73
K	Grundstücks- und Wohnungswesen, Vermietung beweglicher Sachen usw.	471	+ 1,7	421	95	+ 2,2	339	– 2,3	285
O	Erbringung von sonstigen öffentlichen und persönlichen Dienstleistungen	148	–14,9	107	20	– 33,3	153	+ 4,1	111
B, C, E, M, N	Übrige Wirtschaftszweige	47	– 4,1	36	5	– 54,5	29	+16,0	19
A – K, M – O	Insgesamt darunter Handwerk mit Handwerksrolleneintrag	2 045	– 7,5	1 459	424	– 9,8	1 896	–12,6	1 373
		25	+92,3	15	20	– 23,1	.	.	.
		kreisfreie Stadt Münster							
A	Land- und Forstwirtschaft	24	+20,0	20	6	100	18	–18,2	15
D	Verarbeitendes Gewerbe	79	+ 8,2	51	15	– 28,6	76	– 3,8	46
F	Baugewerbe	139	+ 1,5	116	68	+ 21,4	114	– 9,5	84
G	Handel; Instandhaltung und Reparatur von Kfz und Gebrauchsgütern	622	– 5,8	447	153	– 6,7	611	– 5,0	413
H	Gastgewerbe	180	– 6,3	45	6	– 25,0	184	+17,9	35
I	Verkehr und Nachrichtenübermittlung	99	+ 3,1	73	50	– 7,4	82	– 9,9	47
J	Kredit- und Versicherungsgewerbe	136	+19,3	122	54	+145,5	99	– 3,9	85
K	Grundstücks- und Wohnungswesen, Vermietung beweglicher Sachen usw.	774	+23,2	705	156	+ 12,2	447	+16,7	356
O	Erbringung von sonstigen öffentlichen und persönlichen Dienstleistungen	144	– 1,4	106	34	+ 78,9	121	+19,8	76
B, C, E, M, N	Übrige Wirtschaftszweige	55	+44,7	48	6	– 40,0	33	+65,0	22
A – K, M – O	Insgesamt darunter Handwerk mit Handwerksrolleneintrag	2 252	+ 7,0	1 733	548	+ 10,5	1 785	+ 3,5	1 179
		39	–30,4	18	56	+143,5	.	.	.

Anmerkungen siehe Seite 16

Noch: 4. Gewerbeanzeigen*) 1999 nach Wirtschaftszweigen und Verwaltungsbezirken

Nr. der Klassifi- kation ¹⁾	Wirtschaftsgliederung	Anmeldung			Ummeldung		Abmeldung		
		insgesamt		darunter Neuer- richtung	insgesamt		insgesamt		darunter voll- ständige Aufgabe
		Anzahl	Verän- derung gegenüber Vorjahr %	Anzahl	Anzahl	Verän- derung gegenüber Vorjahr %	Anzahl	Verän- derung gegenüber Vorjahr %	Anzahl
		Kreis Borken							
A	Land- und Forstwirtschaft	49	−33,8	48	6	−57,1	48	−26,2	42
D	Verarbeitendes Gewerbe	153	−13,1	123	39	+21,9	157	+18,9	122
F	Baugewerbe	386	+ 2,9	344	91	+13,7	346	+11,3	277
G	Handel; Instandhaltung und Reparatur von Kfz und Gebrauchsgütern	990	− 6,8	870	201	−14,1	872	− 2,0	667
H	Gastgewerbe	237	− 9,2	153	15	−16,7	226	− 6,2	128
I	Verkehr und Nachrichtenübermittlung	103	− 3,7	91	24	− 7,7	81	−28,3	68
J	Kredit- und Versicherungsgewerbe	164	+22,4	152	28	+21,7	130	+23,8	94
K	Grundstücks- und Wohnungswesen, Vermietung beweglicher Sachen usw.	524	+ 6,7	500	115	+ 0,9	391	+26,9	318
O	Erbringung von sonstigen öffentlichen und persönlichen Dienstleistungen	198	+38,5	177	24	−20,0	130	+14,0	95
B, C, E, M, N	Übrige Wirtschaftszweige	47	−20,3	47	7	+40,0	25	+ 8,7	21
A – K, M – O	Insgesamt darunter Handwerk mit Handwerksrolleneintrag	2 851	− 1,1	2 505	550	− 4,5	2 406	+ 4,5	1 832
		42	− 6,7	30	37	−17,8	.	.	.
		Kreis Coesfeld							
A	Land- und Forstwirtschaft	28	+ 7,7	27	6	−	27	+17,4	18
D	Verarbeitendes Gewerbe	91	− 1,1	62	21	−	79	+ 6,8	62
F	Baugewerbe	125	−24,2	105	46	−29,2	137	− 0,7	110
G	Handel; Instandhaltung und Reparatur von Kfz und Gebrauchsgütern	568	− 9,7	475	108	−30,8	582	+ 3,6	473
H	Gastgewerbe	108	+ 1,9	47	3	−66,7	104	−19,4	62
I	Verkehr und Nachrichtenübermittlung	51	+ 2,0	41	20	− 9,1	54	−10,0	42
J	Kredit- und Versicherungsgewerbe	76	+26,7	68	23	+ 9,5	57	−24,0	48
K	Grundstücks- und Wohnungswesen, Vermietung beweglicher Sachen usw.	336	− 2,3	308	83	+45,6	236	+10,3	205
O	Erbringung von sonstigen öffentlichen und persönlichen Dienstleistungen	103	− 2,8	86	20	+ 5,3	87	+ 2,4	77
B, C, E, M, N	Übrige Wirtschaftszweige	39	−11,4	26	5	−16,7	30	+30,4	19
A – K, M – O	Insgesamt darunter Handwerk mit Handwerksrolleneintrag	1 525	− 6,0	1 245	335	−12,3	1 393	+ 0,7	1 116
		18	−50,0	14	20	−13,0	.	.	.

Anmerkungen siehe Seite 16

Noch: 4. Gewerbeanzeigen*) 1999 nach Wirtschaftszweigen und Verwaltungsbezirken

Nr. der Klassifi- kation ¹⁾	Wirtschaftsgliederung	Anmeldung			Ummeldung		Abmeldung		
		insgesamt		darunter Neuer- richtung	insgesamt		insgesamt		darunter voll- ständige Aufgabe
		Anzahl	Verän- derung gegenüber Vorjahr %	Anzahl	Anzahl	Verän- derung gegenüber Vorjahr %	Anzahl	Verän- derung gegenüber Vorjahr %	Anzahl
		Kreis Recklinghausen							
A	Land- und Forstwirtschaft	68	−15,0	61	13	− 38,1	71	+ 6,0	49
D	Verarbeitendes Gewerbe	235	+ 1,3	197	50	+ 2,0	235	+ 2,2	168
F	Baugewerbe	459	− 1,9	402	125	− 12,0	436	− 9,2	330
G	Handel; Instandhaltung und Reparatur von Kfz und Gebrauchsgütern	1 931	− 5,3	1 549	434	+ 2,1	2 087	+ 6,0	1 428
H	Gastgewerbe	481	−13,0	241	30	+ 15,4	494	− 8,9	196
I	Verkehr und Nachrichtenübermittlung	185	−11,5	154	55	+ 17,0	197	− 1,5	143
J	Kredit- und Versicherungsgewerbe	294	+12,2	276	82	+ 12,3	255	+ 0,4	204
K	Grundstücks- und Wohnungswesen, Vermietung beweglicher Sachen usw.	1 142	+14,9	1 089	232	+ 8,4	778	+ 2,9	605
O	Erbringung von sonstigen öffentlichen und persönlichen Dienstleistungen	407	+ 8,2	337	93	+ 32,9	357	+ 9,2	246
B, C, E, M, N	Übrige Wirtschaftszweige	107	+ 7,0	96	20	− 13,0	78	+18,2	63
A – K, M – O	Insgesamt	5 309	− 0,1	4 402	1 134	+ 4,0	4 988	+ 2,0	3 432
	darunter Handwerk mit Handwerksrolleneintrag	110	−10,6	76	115	− 3,4	.	.	.
		Kreis Steinfurt							
A	Land- und Forstwirtschaft	47	−38,2	39	9	− 10,0	48	− 7,7	36
D	Verarbeitendes Gewerbe	127	−18,6	96	30	−	136	+ 3,8	93
F	Baugewerbe	255	−14,4	226	71	−	232	−17,1	193
G	Handel; Instandhaltung und Reparatur von Kfz und Gebrauchsgütern	1 106	− 1,3	918	209	+ 5,6	987	+ 1,9	737
H	Gastgewerbe	260	− 1,9	114	12	100	234	− 2,9	88
I	Verkehr und Nachrichtenübermittlung	140	− 2,1	114	32	+ 3,2	118	+ 3,5	86
J	Kredit- und Versicherungsgewerbe	170	+ 6,9	155	48	+ 11,6	136	+ 4,6	107
K	Grundstücks- und Wohnungswesen, Vermietung beweglicher Sachen usw.	689	+29,5	619	126	+ 35,5	417	+21,9	312
O	Erbringung von sonstigen öffentlichen und persönlichen Dienstleistungen	192	− 8,6	158	33	+ 13,8	147	+ 8,1	108
B, C, E, M, N	Übrige Wirtschaftszweige	70	+11,1	64	7	+ 16,7	36	−16,3	30
A – K, M – O	Insgesamt	3 056	+ 1,1	2 503	577	+ 11,6	2 491	+ 2,2	1 790
	darunter Handwerk mit Handwerksrolleneintrag	61	− 7,6	50	51	+ 45,7	.	.	.

Anmerkungen siehe Seite 16

Noch: 4. Gewerbeanzeigen*) 1999 nach Wirtschaftszweigen und Verwaltungsbezirken

Nr. der Klassifi- kation ¹⁾	Wirtschaftsgliederung	Anmeldung			Ummeldung		Abmeldung		
		insgesamt		darunter Neuer- richtung	insgesamt		insgesamt		darunter voll- ständige Aufgabe
		Anzahl	Verän- derung gegenüber Vorjahr %	Anzahl	Anzahl	Verän- derung gegenüber Vorjahr %	Anzahl	Verän- derung gegenüber Vorjahr %	Anzahl
		Kreis Warendorf							
A	Land- und Forstwirtschaft	41	−22,6	38	6	100	39	+14,7	29
D	Verarbeitendes Gewerbe	104	−18,8	87	26	− 23,5	124	− 3,1	91
F	Baugewerbe	150	−18,0	123	39	− 9,3	151	+15,3	110
G	Handel; Instandhaltung und Reparatur von Kfz und Gebrauchsgütern	669	−19,7	555	147	+ 5,0	646	−10,3	497
H	Gastgewerbe	173	+21,8	76	6	−	168	+14,3	77
I	Verkehr und Nachrichtenübermittlung	62	− 7,5	52	15	+ 7,1	56	−23,3	43
J	Kredit- und Versicherungsgewerbe	102	+24,4	92	17	−	86	+22,9	77
K	Grundstücks- und Wohnungswesen, Vermietung beweglicher Sachen usw.	389	+ 1,3	359	52	− 13,3	278	+18,3	229
O	Erbringung von sonstigen öffentlichen und persönlichen Dienstleistungen	149	+ 6,4	123	18	− 18,2	125	+13,6	96
B, C, E, M, N	Übrige Wirtschaftszweige	29	−44,2	24	5	− 16,7	25	−21,9	16
A – K, M – O	Insgesamt darunter Handwerk mit Handwerksrolleneintrag	1 868	− 9,5	1 529	331	− 4,1	1 698	+ 1,1	1 265
		47	+56,7	28	29	− 25,6	.	.	.
		Regierungsbezirk Münster							
A	Land- und Forstwirtschaft	292	−17,3	261	52	− 21,2	279	− 2,8	207
D	Verarbeitendes Gewerbe	905	− 9,8	706	212	+ 1,4	927	+ 1,2	662
F	Baugewerbe	1 774	− 6,4	1 531	526	− 5,6	1 674	− 4,2	1 300
G	Handel; Instandhaltung und Reparatur von Kfz und Gebrauchsgütern	6 948	− 7,2	5 526	1 474	− 5,6	6 923	− 0,2	5 012
H	Gastgewerbe	1 741	− 4,5	796	90	− 4,3	1 686	− 5,4	779
I	Verkehr und Nachrichtenübermittlung	756	− 6,0	610	251	+ 6,8	712	−10,6	518
J	Kredit- und Versicherungsgewerbe	1 077	+13,0	989	290	+ 25,0	886	+ 2,4	723
K	Grundstücks- und Wohnungswesen, Vermietung beweglicher Sachen usw.	4 496	+12,0	4 146	906	+ 12,1	3 026	+12,1	2 412
O	Erbringung von sonstigen öffentlichen und persönlichen Dienstleistungen	1 413	+ 3,4	1 152	263	+ 13,9	1 190	+10,5	868
B, C, E, M, N	Übrige Wirtschaftszweige	411	− 4,0	356	57	− 19,7	269	+ 8,9	201
A – K, M – O	Insgesamt darunter Handwerk mit Handwerksrolleneintrag	19 813	− 1,6	16 073	4 121	+ 1,4	17 572	+ 1,3	12 682
		360	−13,7	239	351	+ 5,1	.	.	.

Anmerkungen siehe Seite 16

Noch: 4. Gewerbeanzeigen*) 1999 nach Wirtschaftszweigen und Verwaltungsbezirken

Nr. der Klassifi- kation ¹⁾	Wirtschaftsgliederung	Anmeldung			Ummeldung		Abmeldung		
		insgesamt		darunter Neuer- richtung	insgesamt		insgesamt		darunter voll- ständige Aufgabe
		Anzahl	Verän- derung gegenüber Vorjahr %	Anzahl	Anzahl	Verän- derung gegenüber Vorjahr %	Anzahl	Verän- derung gegenüber Vorjahr %	Anzahl
		kreisfreie Stadt Bielefeld							
A	Land- und Forstwirtschaft	26	−35,0	21	8	−42,9	25	+19,0	20
D	Verarbeitendes Gewerbe	156	− 5,5	94	45	−26,2	210	+26,5	124
F	Baugewerbe	151	−27,1	111	66	−12,0	188	+ 5,6	135
G	Handel; Instandhaltung und Reparatur von Kfz und Gebrauchsgütern	947	− 9,0	674	334	−15,4	1 048	− 4,6	700
H	Gastgewerbe	255	+ 3,2	96	33	+ 6,5	249	− 2,4	55
I	Verkehr und Nachrichtenübermittlung	147	+ 9,7	117	79	−17,7	147	− 2,6	104
J	Kredit- und Versicherungsgewerbe	142	+ 5,2	121	61	+15,1	128	+30,6	95
K	Grundstücks- und Wohnungswesen, Vermietung beweglicher Sachen usw.	872	+14,7	786	280	+10,7	576	+ 9,9	441
O	Erbringung von sonstigen öffentlichen und persönlichen Dienstleistungen	213	+15,8	163	56	+ 5,7	152	− 0,7	103
B, C, E, M, N	Übrige Wirtschaftszweige	75	−13,8	63	12	−45,5	44	−21,4	35
A – K, M – O	Insgesamt darunter Handwerk mit Handwerksrolleneintrag	2 984	− 0,5	2 246	974	− 7,5	2 767	+ 2,4	1 812
		101	+ 5,2	61	92	+ 7,0	.	.	.
		Kreis Gütersloh							
A	Land- und Forstwirtschaft	56	+14,3	49	15	+87,5	42	− 4,5	35
D	Verarbeitendes Gewerbe	232	+ 7,4	176	54	+12,5	216	+10,8	139
F	Baugewerbe	255	− 6,3	214	72	− 7,7	225	+10,3	165
G	Handel; Instandhaltung und Reparatur von Kfz und Gebrauchsgütern	1 032	− 5,5	809	292	+23,7	988	+12,3	726
H	Gastgewerbe	203	− 0,5	75	18	+50,0	195	+ 8,3	97
I	Verkehr und Nachrichtenübermittlung	119	+41,7	101	55	+96,4	112	+23,1	82
J	Kredit- und Versicherungsgewerbe	124	+ 8,8	112	46	+24,3	92	−12,4	75
K	Grundstücks- und Wohnungswesen, Vermietung beweglicher Sachen usw.	681	+12,0	614	159	+15,2	468	+33,3	346
O	Erbringung von sonstigen öffentlichen und persönlichen Dienstleistungen	213	+17,0	169	31	−	138	− 2,1	96
B, C, E, M, N	Übrige Wirtschaftszweige	48	−12,7	40	7	−22,2	26	+ 4,0	18
A – K, M – O	Insgesamt darunter Handwerk mit Handwerksrolleneintrag	2 963	+ 3,0	2 359	749	+19,8	2 502	+12,9	1 779
		54	−34,1	45	74	+13,8	.	.	.

Anmerkungen siehe Seite 16

Noch: 4. Gewerbeanzeigen*) 1999 nach Wirtschaftszweigen und Verwaltungsbezirken

Nr. der Klassifi- kation ¹⁾	Wirtschaftsgliederung	Anmeldung			Ummeldung		Abmeldung		
		insgesamt		darunter Neuer- richtung	insgesamt		insgesamt		darunter voll- ständige Aufgabe
		Anzahl	Verän- derung gegenüber Vorjahr %	Anzahl	Anzahl	Verän- derung gegenüber Vorjahr %	Anzahl	Verän- derung gegenüber Vorjahr %	Anzahl
		Kreis Herford							
A	Land- und Forstwirtschaft	38	– 7,3	34	6	+20,0	37	+ 2,8	28
D	Verarbeitendes Gewerbe	169	–23,9	122	23	–48,9	159	–21,3	98
F	Baugewerbe	226	– 6,2	188	41	–24,1	216	+15,5	170
G	Handel; Instandhaltung und Reparatur von Kfz und Gebrauchsgütern	762	–17,8	612	149	–15,3	761	– 5,5	549
H	Gastgewerbe	173	– 3,4	77	9	+28,6	178	+ 0,6	105
I	Verkehr und Nachrichtenübermittlung	87	–23,7	74	27	– 3,6	103	–20,2	78
J	Kredit- und Versicherungsgewerbe	100	+ 8,7	92	22	– 4,3	97	+31,1	76
K	Grundstücks- und Wohnungswesen, Vermietung beweglicher Sachen usw.	570	+ 8,0	529	102	+18,6	358	+ 7,2	272
O	Erbringung von sonstigen öffentlichen und persönlichen Dienstleistungen	155	– 0,6	123	20	– 9,1	99	–	70
B, C, E, M, N	Übrige Wirtschaftszweige	53	–19,7	51	7	–12,5	38	+15,2	31
A – K, M – O	Insgesamt darunter Handwerk mit Handwerksrolleneintrag	2 333	– 9,1	1 902	406	–10,6	2 046	– 1,4	1 477
		69	+ 1,5	41	41	–18,0	.	.	.
		Kreis Höxter							
A	Land- und Forstwirtschaft	26	–31,6	22	5	–	17	–15,0	13
D	Verarbeitendes Gewerbe	60	–25,0	43	2	–77,8	76	+18,8	57
F	Baugewerbe	91	–	71	25	+47,1	74	–24,5	50
G	Handel; Instandhaltung und Reparatur von Kfz und Gebrauchsgütern	359	– 9,6	273	69	+13,1	358	+ 6,2	275
H	Gastgewerbe	95	–20,2	44	3	–70,0	103	–13,4	58
I	Verkehr und Nachrichtenübermittlung	53	+71,0	50	10	–50,0	39	+11,4	31
J	Kredit- und Versicherungsgewerbe	54	– 6,9	52	7	–	42	+23,5	38
K	Grundstücks- und Wohnungswesen, Vermietung beweglicher Sachen usw.	170	+19,7	162	30	+25,0	101	– 7,3	90
O	Erbringung von sonstigen öffentlichen und persönlichen Dienstleistungen	69	–17,9	58	10	+66,7	50	–	41
B, C, E, M, N	Übrige Wirtschaftszweige	25	+ 4,2	25	4	+33,3	18	+50,0	17
A – K, M – O	Insgesamt darunter Handwerk mit Handwerksrolleneintrag	1 002	– 5,8	800	165	+ 1,9	878	–	670
		21	–22,2	11	9	–43,8	.	.	.

Anmerkungen siehe Seite 16

Noch: 4. Gewerbeanzeigen*) 1999 nach Wirtschaftszweigen und Verwaltungsbezirken

Nr. der Klassifi- kation ¹⁾	Wirtschaftsgliederung	Anmeldung			Ummeldung		Abmeldung		
		insgesamt		darunter Neuer- richtung	insgesamt		insgesamt		darunter voll- ständige Aufgabe
		Anzahl	Verän- derung gegenüber Vorjahr %	Anzahl	Anzahl	Verän- derung gegenüber Vorjahr %	Anzahl	Verän- derung gegenüber Vorjahr %	Anzahl
		Kreis Lippe							
A	Land- und Forstwirtschaft	47	– 30,9	42	6	–40,0	40	–28,6	34
D	Verarbeitendes Gewerbe	188	– 6,9	137	31	–20,5	171	– 1,7	119
F	Baugewerbe	278	– 5,8	229	64	+10,3	268	+ 3,1	206
G	Handel; Instandhaltung und Reparatur von Kfz und Gebrauchsgütern	1 016	– 11,3	807	217	+ 3,8	1 033	– 6,3	767
H	Gastgewerbe	246	– 1,6	104	13	–	252	+ 0,4	160
I	Verkehr und Nachrichtenübermittlung	142	+ 13,6	119	43	–	143	+24,3	109
J	Kredit- und Versicherungsgewerbe	155	+ 14,0	134	27	–18,2	141	+ 1,4	116
K	Grundstücks- und Wohnungswesen, Vermietung beweglicher Sachen usw.	690	+ 12,0	634	126	+ 6,8	460	+ 4,5	373
O	Erbringung von sonstigen öffentlichen und persönlichen Dienstleistungen	228	+ 28,1	194	34	–22,7	156	+14,7	125
B, C, E, M, N	Übrige Wirtschaftszweige	72	– 18,2	65	12	–25,0	48	–18,6	33
A – K, M – O	Insgesamt darunter Handwerk mit Handwerksrolleneintrag	3 062	– 1,3	2 465	573	– 1,7	2 712	– 0,7	2 042
		64	– 3,0	45	61	+ 7,0	.	.	.
		Kreis Minden-Lübbecke							
A	Land- und Forstwirtschaft	48	– 9,4	38	5	–61,5	45	+28,6	32
D	Verarbeitendes Gewerbe	182	– 0,5	130	45	+25,0	170	– 1,2	114
F	Baugewerbe	199	– 4,8	158	59	+ 1,7	201	–14,1	152
G	Handel; Instandhaltung und Reparatur von Kfz und Gebrauchsgütern	945	– 7,2	744	223	+12,1	906	– 2,8	663
H	Gastgewerbe	211	– 5,0	73	12	– 7,7	193	–18,2	89
I	Verkehr und Nachrichtenübermittlung	112	– 8,2	92	40	+60,0	101	–19,2	72
J	Kredit- und Versicherungsgewerbe	149	+ 34,2	129	42	+ 5,0	102	–16,4	73
K	Grundstücks- und Wohnungswesen, Vermietung beweglicher Sachen usw.	600	+ 8,5	537	139	+40,4	379	– 2,1	276
O	Erbringung von sonstigen öffentlichen und persönlichen Dienstleistungen	180	– 3,2	145	46	+53,3	146	+ 2,1	105
B, C, E, M, N	Übrige Wirtschaftszweige	64	– 3,0	50	11	–31,3	56	+30,2	41
A – K, M – O	Insgesamt darunter Handwerk mit Handwerksrolleneintrag	2 690	– 1,2	2 096	622	+17,6	2 299	– 5,4	1 617
		36	+140,0	26	43	– 4,4	.	.	.

Anmerkungen siehe Seite 16

Noch: 4. Gewerbeanzeigen*) 1999 nach Wirtschaftszweigen und Verwaltungsbezirken

Nr. der Klassifi- kation ¹⁾	Wirtschaftsgliederung	Anmeldung			Ummeldung		Abmeldung		
		insgesamt		darunter Neuer- richtung	insgesamt		insgesamt		darunter voll- ständige Aufgabe
		Anzahl	Verän- derung gegenüber Vorjahr %	Anzahl	Anzahl	Verän- derung gegenüber Vorjahr %	Anzahl	Verän- derung gegenüber Vorjahr %	Anzahl
		Kreis Paderborn							
A	Land- und Forstwirtschaft	41	–	35	6	–25,0	28	–20,0	22
D	Verarbeitendes Gewerbe	122	– 1,6	95	23	+76,9	107	–25,7	73
F	Baugewerbe	204	–15,4	179	89	+18,7	192	– 5,9	151
G	Handel; Instandhaltung und Reparatur von Kfz und Gebrauchsgütern	844	–16,6	698	242	+ 5,2	854	– 6,6	641
H	Gastgewerbe	192	– 0,5	60	6	–64,7	200	+ 6,4	73
I	Verkehr und Nachrichtenübermittlung	115	+17,3	101	37	–	97	–11,0	73
J	Kredit- und Versicherungsgewerbe	139	+ 6,1	128	48	+20,0	96	–17,9	70
K	Grundstücks- und Wohnungswesen, Vermietung beweglicher Sachen usw.	619	+ 7,5	571	203	+20,1	449	+ 3,7	348
O	Erbringung von sonstigen öffentlichen und persönlichen Dienstleistungen	169	+ 3,7	140	36	–33,3	150	+ 4,9	97
B, C, E, M, N	Übrige Wirtschaftszweige	49	–26,9	45	10	–23,1	36	– 7,7	32
A – K, M – O	Insgesamt	2 494	– 5,7	2 052	700	+ 6,7	2 209	– 5,0	1 580
	darunter Handwerk mit Handwerksrolleneintrag	63	–28,4	49	89	+41,3	.	.	.
		Regierungsbezirk Detmold							
A	Land- und Forstwirtschaft	282	–14,5	241	51	–19,0	234	– 5,3	184
D	Verarbeitendes Gewerbe	1 109	– 7,0	797	223	–11,2	1 109	– 0,7	724
F	Baugewerbe	1 404	– 9,8	1 150	416	+ 0,2	1 364	– 0,1	1 029
G	Handel; Instandhaltung und Reparatur von Kfz und Gebrauchsgütern	5 905	–11,0	4 617	1 526	+ 1,3	5 948	– 2,0	4 321
H	Gastgewerbe	1 375	– 2,8	529	94	– 8,7	1 370	– 2,6	637
I	Verkehr und Nachrichtenübermittlung	775	+ 9,5	654	291	+ 5,1	742	– 1,7	549
J	Kredit- und Versicherungsgewerbe	863	+11,1	768	253	+ 8,6	698	+ 1,3	543
K	Grundstücks- und Wohnungswesen, Vermietung beweglicher Sachen usw.	4 202	+11,1	3 833	1 039	+17,1	2 791	+ 8,3	2 146
O	Erbringung von sonstigen öffentlichen und persönlichen Dienstleistungen	1 227	+ 8,3	992	233	– 2,9	891	+ 3,0	637
B, C, E, M, N	Übrige Wirtschaftszweige	386	–14,8	339	63	–27,6	266	– 0,4	207
A – K, M – O	Insgesamt	17 528	– 2,5	13 920	4 189	+ 3,1	15 413	+ 0,4	10 977
	darunter Handwerk mit Handwerksrolleneintrag	408	– 7,7	278	409	+ 7,1	.	.	.

Anmerkungen siehe Seite 16

Noch: 4. Gewerbeanzeigen*) 1999 nach Wirtschaftszweigen und Verwaltungsbezirken

Nr. der Klassifi- kation ¹⁾	Wirtschaftsgliederung	Anmeldung			Ummeldung		Abmeldung		
		insgesamt		darunter Neuer- richtung	insgesamt		insgesamt		darunter voll- ständige Aufgabe
		Anzahl	Verän- derung gegenüber Vorjahr %	Anzahl	Anzahl	Verän- derung gegenüber Vorjahr %	Anzahl	Verän- derung gegenüber Vorjahr %	Anzahl
		kreisfreie Stadt Bochum							
A	Land- und Forstwirtschaft	16	−15,8	15	7	+600,0	16	−20,0	15
D	Verarbeitendes Gewerbe	100	−12,3	83	32	− 11,1	119	+ 5,3	102
F	Baugewerbe	169	− 8,2	163	73	+ 12,3	177	− 5,3	158
G	Handel; Instandhaltung und Reparatur von Kfz und Gebrauchsgütern	1 020	− 3,6	896	274	+ 17,1	1 056	− 4,4	908
H	Gastgewerbe	296	−11,1	243	34	+ 25,9	337	− 3,2	293
I	Verkehr und Nachrichtenübermittlung	109	−25,3	100	37	− 21,3	125	−10,7	119
J	Kredit- und Versicherungsgewerbe	132	+ 4,8	131	34	+ 9,7	99	−23,3	97
K	Grundstücks- und Wohnungswesen, Vermietung beweglicher Sachen usw.	600	+16,7	582	163	+ 3,8	413	+18,7	366
O	Erbringung von sonstigen öffentlichen und persönlichen Dienstleistungen	213	+12,7	196	37	+ 42,3	152	+ 1,3	134
B, C, E, M, N	Übrige Wirtschaftszweige	89	+61,8	81	15	+ 50,0	51	+70,0	43
A – K, M – O	Insgesamt darunter Handwerk mit Handwerksrolleneintrag	2 744	+ 0,2	2 490	706	+ 11,4	2 545	− 1,0	2 235
		202	− 1,5	186	87	+ 17,6	.	.	.
		kreisfreie Stadt Dortmund							
A	Land- und Forstwirtschaft	32	−20,0	32	3	− 40,0	31	+ 6,9	30
D	Verarbeitendes Gewerbe	110	−33,3	95	20	− 47,4	125	− 8,8	107
F	Baugewerbe	257	−22,1	249	56	− 32,5	282	− 1,7	264
G	Handel; Instandhaltung und Reparatur von Kfz und Gebrauchsgütern	1 498	−15,2	1 372	292	− 23,4	1 512	− 8,4	1 358
H	Gastgewerbe	417	+ 3,0	306	49	+ 11,4	434	− 0,2	378
I	Verkehr und Nachrichtenübermittlung	260	+ 3,2	211	77	− 16,3	218	− 6,4	211
J	Kredit- und Versicherungsgewerbe	221	+13,9	216	63	+ 14,5	183	+ 8,9	169
K	Grundstücks- und Wohnungswesen, Vermietung beweglicher Sachen usw.	855	− 3,9	837	123	− 19,1	580	− 1,2	542
O	Erbringung von sonstigen öffentlichen und persönlichen Dienstleistungen	392	+11,7	365	52	− 16,1	259	− 3,0	243
B, C, E, M, N	Übrige Wirtschaftszweige	53	+26,2	52	5	− 44,4	29	−25,6	26
A – K, M – O	Insgesamt darunter Handwerk mit Handwerksrolleneintrag	4 095	− 7,7	3 735	740	− 19,7	3 653	− 4,7	3 328
		182	−15,7	175	22	− 52,2	.	.	.

Anmerkungen siehe Seite 16

Noch: 4. Gewerbeanzeigen*) 1999 nach Wirtschaftszweigen und Verwaltungsbezirken

Nr. der Klassifi- kation ¹⁾	Wirtschaftsgliederung	Anmeldung			Ummeldung		Abmeldung		
		insgesamt		darunter Neuer- richtung	insgesamt		insgesamt		darunter voll- ständige Aufgabe
		Anzahl	Verän- derung gegenüber Vorjahr %	Anzahl	Anzahl	Verän- derung gegenüber Vorjahr %	Anzahl	Verän- derung gegenüber Vorjahr %	Anzahl
		kreisfreie Stadt Hagen							
A	Land- und Forstwirtschaft	14	– 33,3	11	9	+125,0	18	+50,0	14
D	Verarbeitendes Gewerbe	52	– 26,8	35	33	+ 13,8	78	– 7,1	56
F	Baugewerbe	116	– 7,9	98	49	– 22,2	137	+13,2	112
G	Handel; Instandhaltung und Reparatur von Kfz und Gebrauchsgütern	486	– 11,6	335	174	– 9,8	631	+17,7	414
H	Gastgewerbe	177	+ 2,3	53	11	– 8,3	198	+26,1	101
I	Verkehr und Nachrichtenübermittlung	71	– 22,0	61	48	– 5,9	102	+ 2,0	86
J	Kredit- und Versicherungsgewerbe	70	+ 22,8	58	23	– 53,1	73	+55,3	59
K	Grundstücks- und Wohnungswesen, Vermietung beweglicher Sachen usw.	305	+ 8,2	281	96	+ 2,1	282	+30,6	238
O	Erbringung von sonstigen öffentlichen und persönlichen Dienstleistungen	102	– 8,9	81	23	– 14,8	83	+13,7	55
B, C, E, M, N	Übrige Wirtschaftszweige	27	– 15,6	26	9	–	23	+27,8	22
A – K, M – O	Insgesamt darunter Handwerk mit Handwerksrolleneintrag	1 420	– 6,3	1 039	475	– 10,5	1 625	+19,1	1 157
		79	– 50,3	60	38	– 43,3	.	.	.
		kreisfreie Stadt Hamm							
A	Land- und Forstwirtschaft	38	– 2,6	37	4	100	29	–14,7	29
D	Verarbeitendes Gewerbe	64	+ 10,3	58	5	– 28,6	56	+19,1	51
F	Baugewerbe	133	–	128	27	+ 35,0	112	–10,4	104
G	Handel; Instandhaltung und Reparatur von Kfz und Gebrauchsgütern	494	– 6,3	439	85	– 2,3	545	+14,0	476
H	Gastgewerbe	152	+ 24,6	105	5	+400,0	173	+55,9	102
I	Verkehr und Nachrichtenübermittlung	52	– 17,5	42	9	– 10,0	41	–18,0	36
J	Kredit- und Versicherungsgewerbe	117	+ 67,1	115	29	+222,2	67	+21,8	63
K	Grundstücks- und Wohnungswesen, Vermietung beweglicher Sachen usw.	255	+ 13,3	249	54	+ 45,9	166	+ 7,1	160
O	Erbringung von sonstigen öffentlichen und persönlichen Dienstleistungen	112	+ 7,7	96	28	+ 86,7	95	+53,2	87
B, C, E, M, N	Übrige Wirtschaftszweige	24	– 29,4	22	4	+ 33,3	28	+ 7,7	27
A – K, M – O	Insgesamt darunter Handwerk mit Handwerksrolleneintrag	1 441	+ 4,8	1 291	250	+ 30,9	1 312	+14,8	1 135
		22	100	18	9	+125,0	.	.	.

Anmerkungen siehe Seite 16

Noch: 4. Gewerbeanzeigen*) 1999 nach Wirtschaftszweigen und Verwaltungsbezirken

Nr. der Klassifi- kation ¹⁾	Wirtschaftsgliederung	Anmeldung			Ummeldung		Abmeldung		
		insgesamt		darunter Neuer- richtung	insgesamt		insgesamt		darunter voll- ständige Aufgabe
		Anzahl	Verän- derung gegenüber Vorjahr %	Anzahl	Anzahl	Verän- derung gegenüber Vorjahr %	Anzahl	Verän- derung gegenüber Vorjahr %	Anzahl
		kreisfreie Stadt Herne							
A	Land- und Forstwirtschaft	6	−33,3	5	5	+ 66,7	10	+25,0	8
D	Verarbeitendes Gewerbe	46	+15,0	31	18	+ 20,0	62	+17,0	42
F	Baugewerbe	102	−22,1	86	57	+ 14,0	115	+17,3	95
G	Handel; Instandhaltung und Reparatur von Kfz und Gebrauchsgütern	386	−20,4	262	124	+ 4,2	440	−15,1	325
H	Gastgewerbe	97	−41,2	26	9	+800,0	113	−33,5	88
I	Verkehr und Nachrichtenübermittlung	48	−21,3	41	13	− 45,8	49	− 9,3	42
J	Kredit- und Versicherungsgewerbe	60	−	57	26	+136,4	65	+66,7	62
K	Grundstücks- und Wohnungswesen, Vermietung beweglicher Sachen usw.	225	− 5,5	207	67	+ 55,8	221	+51,4	198
O	Erbringung von sonstigen öffentlichen und persönlichen Dienstleistungen	80	+ 2,6	57	19	− 5,0	67	+ 1,5	47
B, C, E, M, N	Übrige Wirtschaftszweige	24	+41,2	21	5	+ 66,7	10	−	9
A – K, M – O	Insgesamt	1 074	−16,4	793	343	+ 18,7	1 152	− 0,9	916
	darunter Handwerk mit Handwerksrolleneintrag	84	−24,3	67	63	+ 8,6	.	.	.
		Ennepe-Ruhr-Kreis							
A	Land- und Forstwirtschaft	43	− 8,5	37	12	−	23	−14,8	19
D	Verarbeitendes Gewerbe	184	− 8,5	125	30	− 42,3	217	+ 7,4	160
F	Baugewerbe	186	−10,6	156	73	+ 4,3	203	− 1,0	162
G	Handel; Instandhaltung und Reparatur von Kfz und Gebrauchsgütern	961	−14,0	736	211	− 0,9	993	− 4,0	748
H	Gastgewerbe	217	− 0,5	63	13	+ 44,4	238	+ 5,3	118
I	Verkehr und Nachrichtenübermittlung	125	−13,2	103	42	− 16,0	124	−23,0	98
J	Kredit- und Versicherungsgewerbe	159	+ 1,9	140	26	− 38,1	139	+10,3	108
K	Grundstücks- und Wohnungswesen, Vermietung beweglicher Sachen usw.	753	+ 5,5	687	133	− 5,0	571	+18,0	476
O	Erbringung von sonstigen öffentlichen und persönlichen Dienstleistungen	238	+16,1	183	26	− 13,3	176	+ 8,6	120
B, C, E, M, N	Übrige Wirtschaftszweige	56	−17,6	47	12	+ 20,0	66	+78,4	51
A – K, M – O	Insgesamt	2 922	− 5,1	2 277	578	− 8,0	2 750	+ 3,2	2 060
	darunter Handwerk mit Handwerksrolleneintrag	91	−13,3	67	60	− 9,1	.	.	.

Anmerkungen siehe Seite 16

Noch: 4. Gewerbeanzeigen*) 1999 nach Wirtschaftszweigen und Verwaltungsbezirken

Nr. der Klassifi- kation ¹⁾	Wirtschaftsgliederung	Anmeldung			Ummeldung		Abmeldung		
		insgesamt		darunter Neuer- richtung	insgesamt		insgesamt		darunter voll- ständige Aufgabe
		Anzahl	Verän- derung gegenüber Vorjahr %	Anzahl	Anzahl	Verän- derung gegenüber Vorjahr %	Anzahl	Verän- derung gegenüber Vorjahr %	Anzahl
		Hochsauerlandkreis							
A	Land- und Forstwirtschaft	67	– 2,9	54	11	–31,3	44	–21,4	32
D	Verarbeitendes Gewerbe	176	+ 2,3	128	30	– 3,2	183	+22,0	121
F	Baugewerbe	177	– 1,1	136	45	– 8,2	141	–10,8	90
G	Handel; Instandhaltung und Reparatur von Kfz und Gebrauchsgütern	741	–13,1	571	160	+23,1	736	+ 3,2	555
H	Gastgewerbe	229	– 2,6	59	11	–15,4	267	+10,3	128
I	Verkehr und Nachrichtenübermittlung	89	–13,6	72	20	+17,6	94	– 7,8	67
J	Kredit- und Versicherungsgewerbe	85	– 2,3	76	28	+ 7,7	67	+ 1,5	57
K	Grundstücks- und Wohnungswesen, Vermietung beweglicher Sachen usw.	434	– 3,8	388	62	–15,1	274	+ 4,6	221
O	Erbringung von sonstigen öffentlichen und persönlichen Dienstleistungen	142	–19,8	98	13	–45,8	141	+33,0	103
B, C, E, M, N	Übrige Wirtschaftszweige	44	–26,7	38	11	+83,3	35	+ 9,4	29
A – K, M – O	Insgesamt	2 184	– 8,5	1 620	391	+ 1,6	1 982	+ 5,0	1 403
	darunter Handwerk mit Handwerksrolleneintrag	54	+10,2	34	49	+ 4,3	.	.	.
		Märkischer Kreis							
A	Land- und Forstwirtschaft	77	–17,2	67	13	– 7,1	64	+ 4,9	51
D	Verarbeitendes Gewerbe	383	– 1,5	277	80	– 4,8	360	– 0,8	249
F	Baugewerbe	272	– 9,6	225	85	–14,1	279	+ 1,5	229
G	Handel; Instandhaltung und Reparatur von Kfz und Gebrauchsgütern	1 209	–11,5	937	254	–21,8	1 301	– 3,5	958
H	Gastgewerbe	318	– 1,9	93	8	–42,9	345	– 1,4	187
I	Verkehr und Nachrichtenübermittlung	178	–18,0	140	61	+41,9	199	+ 7,0	152
J	Kredit- und Versicherungsgewerbe	187	+18,4	168	34	–29,2	170	+19,7	150
K	Grundstücks- und Wohnungswesen, Vermietung beweglicher Sachen usw.	834	+ 7,9	748	165	– 0,6	583	+12,3	461
O	Erbringung von sonstigen öffentlichen und persönlichen Dienstleistungen	269	+ 1,1	218	63	+21,2	221	+15,7	154
B, C, E, M, N	Übrige Wirtschaftszweige	74	–	65	6	–60,0	50	+35,1	45
A – K, M – O	Insgesamt	3 801	– 4,0	2 938	769	–10,6	3 572	+ 2,9	2 636
	darunter Handwerk mit Handwerksrolleneintrag	33	–45,0	22	78	– 8,2	.	.	.

Anmerkungen siehe Seite 16

Noch: 4. Gewerbeanzeigen*) 1999 nach Wirtschaftszweigen und Verwaltungsbezirken

Nr. der Klassifi- kation ¹⁾	Wirtschaftsgliederung	Anmeldung			Ummeldung		Abmeldung		
		insgesamt		darunter Neuer- richtung	insgesamt		insgesamt		darunter voll- ständige Aufgabe
		Anzahl	Verän- derung gegenüber Vorjahr %	Anzahl	Anzahl	Verän- derung gegenüber Vorjahr %	Anzahl	Verän- derung gegenüber Vorjahr %	Anzahl
		Kreis Olpe							
A	Land- und Forstwirtschaft	26	−35,0	19	3	—	23	−30,3	17
D	Verarbeitendes Gewerbe	88	+ 3,5	53	13	−43,5	103	+49,3	56
F	Baugewerbe	74	− 9,8	45	24	+50,0	85	+18,1	54
G	Handel; Instandhaltung und Reparatur von Kfz und Gebrauchsgütern	363	− 6,7	285	118	+37,2	363	− 0,5	274
H	Gastgewerbe	83	−23,1	29	2	−66,7	88	−20,0	46
I	Verkehr und Nachrichtenübermittlung	49	− 2,0	37	11	+22,2	47	+27,0	34
J	Kredit- und Versicherungsgewerbe	69	+15,0	57	17	+13,3	56	+30,2	44
K	Grundstücks- und Wohnungswesen, Vermietung beweglicher Sachen usw.	204	+ 0,5	186	37	+27,6	137	+ 8,7	114
O	Erbringung von sonstigen öffentlichen und persönlichen Dienstleistungen	64	−19,0	53	10	+25,0	49	− 3,9	37
B, C, E, M, N	Übrige Wirtschaftszweige	24	+33,3	21	3	+50,0	19	+46,2	13
A – K, M – O	Insgesamt darunter Handwerk mit Handwerksrolleneintrag	1 044	− 6,3	785	238	+20,8	970	+ 5,5	689
		20	−16,7	7	18	+12,5	.	.	.
		Kreis Siegen-Wittgenstein							
A	Land- und Forstwirtschaft	54	−26,0	48	6	−50,0	47	+11,9	38
D	Verarbeitendes Gewerbe	140	−24,7	91	39	+56,0	151	− 2,6	95
F	Baugewerbe	177	+11,3	138	46	+ 7,0	137	−18,0	107
G	Handel; Instandhaltung und Reparatur von Kfz und Gebrauchsgütern	809	−12,4	634	172	−16,5	854	+ 2,9	635
H	Gastgewerbe	190	− 3,6	57	9	+12,5	199	+ 3,6	84
I	Verkehr und Nachrichtenübermittlung	92	−15,6	71	45	+60,7	124	+34,8	92
J	Kredit- und Versicherungsgewerbe	150	+31,6	139	33	+57,1	114	−10,2	96
K	Grundstücks- und Wohnungswesen, Vermietung beweglicher Sachen usw.	489	+ 7,5	443	66	−19,5	351	+ 2,9	284
O	Erbringung von sonstigen öffentlichen und persönlichen Dienstleistungen	142	+25,7	116	24	− 4,0	99	− 2,9	69
B, C, E, M, N	Übrige Wirtschaftszweige	52	+15,6	46	7	—	20	−13,0	18
A – K, M – O	Insgesamt darunter Handwerk mit Handwerksrolleneintrag	2 295	− 3,4	1 783	447	− 2,2	2 096	+ 1,2	1 518
		32	+ 6,7	18	38	+ 5,6	.	.	.

Anmerkungen siehe Seite 16

Noch: 4. Gewerbeanzeigen*) 1999 nach Wirtschaftszweigen und Verwaltungsbezirken

Nr. der Klassifi- kation ¹⁾	Wirtschaftsgliederung	Anmeldung			Ummeldung		Abmeldung		
		insgesamt		darunter Neuer- richtung	insgesamt		insgesamt		darunter voll- ständige Aufgabe
		Anzahl	Verän- derung gegenüber Vorjahr %	Anzahl	Anzahl	Verän- derung gegenüber Vorjahr %	Anzahl	Verän- derung gegenüber Vorjahr %	Anzahl
		Kreis Soest							
A	Land- und Forstwirtschaft	55	+ 5,8	52	11	+37,5	37	+ 5,7	33
D	Verarbeitendes Gewerbe	153	−16,8	123	25	+38,9	149	+ 6,4	107
F	Baugewerbe	238	− 5,2	207	55	+25,0	187	+ 0,5	139
G	Handel; Instandhaltung und Reparatur von Kfz und Gebrauchsgütern	955	− 0,6	751	174	+10,1	834	+ 7,6	613
H	Gastgewerbe	219	− 9,1	84	9	−35,7	231	+ 1,3	105
I	Verkehr und Nachrichtenübermittlung	85	− 7,6	69	35	+94,4	86	+21,1	72
J	Kredit- und Versicherungsgewerbe	144	+23,1	133	29	− 6,5	128	+85,5	111
K	Grundstücks- und Wohnungswesen, Vermietung beweglicher Sachen usw.	560	+10,9	514	90	+18,4	332	+12,2	268
O	Erbringung von sonstigen öffentlichen und persönlichen Dienstleistungen	182	+ 6,4	153	26	+62,5	132	+ 9,1	101
B, C, E, M, N	Übrige Wirtschaftszweige	61	+ 5,2	55	13	+62,5	38	+26,7	26
A – K, M – O	Insgesamt darunter Handwerk mit Handwerksrolleneintrag	2 652	+ 0,8	2 141	467	+19,4	2 154	+10,4	1 575
		94	− 4,1	76	48	+11,6	.	.	.
		Kreis Unna							
A	Land- und Forstwirtschaft	57	− 5,0	49	10	+42,9	46	+17,9	34
D	Verarbeitendes Gewerbe	132	−12,6	98	31	− 3,1	150	+10,3	113
F	Baugewerbe	264	− 4,0	229	67	+13,6	258	+ 1,2	206
G	Handel; Instandhaltung und Reparatur von Kfz und Gebrauchsgütern	1 146	−12,1	933	216	− 6,1	1 198	− 2,2	975
H	Gastgewerbe	279	−11,1	124	12	+ 9,1	295	− 5,1	191
I	Verkehr und Nachrichtenübermittlung	156	− 0,6	134	37	−11,9	154	− 0,6	126
J	Kredit- und Versicherungsgewerbe	183	− 0,5	173	43	− 8,5	189	+16,0	174
K	Grundstücks- und Wohnungswesen, Vermietung beweglicher Sachen usw.	689	− 2,3	637	132	+ 3,1	566	+20,4	484
O	Erbringung von sonstigen öffentlichen und persönlichen Dienstleistungen	220	− 3,5	190	24	−40,0	197	+13,2	159
B, C, E, M, N	Übrige Wirtschaftszweige	71	−13,4	65	13	+18,2	56	+36,6	43
A – K, M – O	Insgesamt darunter Handwerk mit Handwerksrolleneintrag	3 197	− 7,6	2 632	585	− 3,6	3 109	+ 4,7	2 505
		152	−30,6	120	79	+21,5	.	.	.

Anmerkungen siehe Seite 16

Noch: 4. Gewerbeanzeigen*) 1999 nach Wirtschaftszweigen und Verwaltungsbezirken

Nr. der Klassifi- kation ¹⁾	Wirtschaftsgliederung	Anmeldung			Ummeldung		Abmeldung			
		insgesamt		darunter Neuer- richtung	insgesamt		insgesamt		darunter voll- ständige Aufgabe	
		Anzahl	Verän- derung gegenüber Vorjahr %	Anzahl	Anzahl	Verän- derung gegenüber Vorjahr %	Anzahl	Verän- derung gegenüber Vorjahr %	Anzahl	
		Regierungsbezirk Arnsberg								
A	Land- und Forstwirtschaft	485	−13,7	426	94	+ 8,0	388	− 2,0	320	
D	Verarbeitendes Gewerbe	1 628	−10,4	1 197	356	− 8,7	1 753	+ 6,3	1 259	
F	Baugewerbe	2 165	− 8,2	1 860	657	− 0,6	2 113	− 1,1	1 720	
G	Handel; Instandhaltung und Reparatur von Kfz und Gebrauchsgütern	10 068	−10,9	8 151	2 254	− 4,6	10 463	− 1,1	8 239	
H	Gastgewerbe	2 674	− 5,7	1 242	172	+ 7,5	2 918	+ 1,3	1 821	
I	Verkehr und Nachrichtenübermittlung	1 314	−11,5	1 081	435	+ 0,9	1 363	− 1,3	1 135	
J	Kredit- und Versicherungsgewerbe	1 577	+14,0	1 463	385	−	1 350	+15,0	1 190	
K	Grundstücks- und Wohnungswesen, Vermietung beweglicher Sachen usw.	6 203	+ 4,2	5 759	1 188	+ 0,9	4 476	+13,3	3 812	
O	Erbringung von sonstigen öffentlichen und persönlichen Dienstleistungen	2 156	+ 4,0	1 806	345	−	1 671	+ 9,6	1 309	
B, C, E, M, N	Übrige Wirtschaftszweige	599	+ 2,4	539	103	+10,8	425	+26,5	352	
A – K, M – O	Insgesamt darunter Handwerk mit Handwerksrolleneintrag	28 869	− 4,9	23 524	5 989	− 1,7	26 920	+ 3,5	21 157	
		1 045	−18,8	850	589	− 3,0	.	.	.	
		Nordrhein-Westfalen								
A	Land- und Forstwirtschaft	2 121	−14,7	1 873	430	−15,7	1 824	− 4,3	1 487	
D	Verarbeitendes Gewerbe	7 843	− 9,8	5 880	1 813	−10,0	8 287	− 0,3	5 827	
F	Baugewerbe	12 717	− 7,3	10 971	3 972	− 4,7	12 285	− 1,5	9 843	
G	Handel; Instandhaltung und Reparatur von Kfz und Gebrauchsgütern	52 397	− 8,3	41 762	12 193	− 2,8	53 950	0	40 704	
H	Gastgewerbe	13 301	− 4,0	5 848	840	− 3,8	13 573	− 1,3	7 557	
I	Verkehr und Nachrichtenübermittlung	7 432	− 9,4	6 309	2 466	+ 2,7	7 745	− 0,8	6 216	
J	Kredit- und Versicherungsgewerbe	8 028	+ 7,2	7 268	2 274	+ 4,7	7 206	+ 6,9	6 023	
K	Grundstücks- und Wohnungswesen, Vermietung beweglicher Sachen usw.	42 084	+ 6,0	38 774	9 196	+ 7,1	30 123	+11,0	24 810	
O	Erbringung von sonstigen öffentlichen und persönlichen Dienstleistungen	11 690	+ 1,2	9 780	2 197	+ 6,3	9 342	+ 8,2	7 134	
B, C, E, M, N	Übrige Wirtschaftszweige	3 284	− 0,2	2 889	546	− 4,4	2 212	+11,7	1 777	
A – K, M – O	Insgesamt darunter Handwerk mit Handwerksrolleneintrag	160 897	− 3,1	131 354	35 927	0	146 547	+ 2,7	111 378	
		5 512	− 6,7	4 427	3 059	− 1,6	.	.	.	

Anmerkungen siehe Seite 16

Vordrucke der Gewerbeanzeigen

Name der entgegennehmenden Gemeinde	Gemeindekennzahl	GewA 1
Gewerbe-Anmeldung nach § 14 GewO oder § 55 c GewO		Bitte mit Schreibmaschine oder in Blockschrift vollständig und gut lesbar ausfüllen sowie die zutreffenden Kästchen ankreuzen.

Angaben zum Betriebsinhaber Bei Personengesellschaften (z. B. OHG) ist für jeden geschäftsführenden Gesellschafter ein eigener Vordruck auszufüllen. Bei juristischen Personen ist bei Feld Nr. 3 bis 9 und Feld Nr. 30 und 31 der gesetzliche Vertreter anzugeben (bei inländischer AG wird auf diese Angaben verzichtet). Die Angaben für weitere gesetzliche Vertreter zu diesen Nummern sind auf der Rückseite des Vordrucks oder einem Beiblatt oder weiteren Vordrucken gemacht.

1	Im Handels-, Genossenschafts- oder Vereinsregister eingetragener Name	2	Ort und Nr. der Eintragung
3	Familienname	4	Vornamen
5	Geburtsname (nur bei Abweichung vom Familiennamen)	Postleitzahl	Art
6	Geburtsdatum	7	Geburtsort (Ort, Kreis, Land)
8	Staatsangehörigkeit deutsch <input type="checkbox"/> andere: <input type="checkbox"/>	Nummer	Rechtsform
9	Anschrift der Wohnung Straße, Haus-Nr.	PLZ	Ort
10	Zahl der geschäftsführenden Gesellschafter (nur bei Personengesellschaften) Zahl der gesetzlichen Vertreter (nur bei juristischen Personen)	Telefon-Nr.	Telefax-Nr.

Angaben zum Betrieb

11	Vertretungsberechtigte Person (nur bei inländischen Aktiengesellschaften, Zweigniederlassungen und unselbständigen Zweigstellen) Familienname	Vornamen		
12	Anschrift der Betriebsstätte Straße, Haus-Nr.	PLZ	Ort	
13	Anschrift der Hauptniederlassung Straße, Haus-Nr.	PLZ	Ort	
14	Anschrift der früheren Betriebsstätte Straße, Haus-Nr.	PLZ	Ort	
15	Angemeldete Tätigkeit (genau angeben: z. B. Herstellung von Möbeln, Elektroinstallationen und Elektroeinzelhandel, Großhandel mit Lebensmitteln usw.); bei mehreren Tätigkeiten bitte Schwerpunkt unterstreichen			
17	Datum des Beginns der angemeldeten Tätigkeit			
18	Art des angemeldeten Betriebes Industrie <input type="checkbox"/> Handwerk <input type="checkbox"/> Handel <input type="checkbox"/> Sonstiges <input type="checkbox"/>		19	Anzahl der voraussichtlich im angemeldeten Betrieb beschäftigten Arbeitnehmer:
20	eine Hauptniederlassung	eine Zweigniederlassung	eine unselbständige Zweigstelle	
21	ein Automatenaufstellungsgewerbe	22	ein Reisegewerbe	
23	Neuerrichtung des Betriebes	24	Übernahme eines bereits bestehenden Betriebes (z. B. durch Kauf, Pacht, Erbfolge, Änderung der Rechtsform, Gesellschaftereintritt)	
26	Name des früheren Betriebsinhabers (falls bekannt)			

Falls der Betriebsinhaber für die angemeldete Tätigkeit eine Erlaubnis benötigt, in die Handwerksrolle einzutragen oder Ausländer ist:

28	Liegt eine Erlaubnis vor?	Ja, erteilt am/von (Behörde):
29	Liegt eine Handwerkskarte vor?	Ja, ausgestellt am/von (Handwerkskammer):
30	Liegt eine Aufenthaltsgenehmigung vor?	Ja, erteilt am/von (Behörde):
31	Die Aufenthaltsgenehmigung enthält keine Auflage oder Beschränkung	enthält folgende Auflage oder Beschränkung:

Hinweis: Diese Anzeige berechtigt nicht zum Beginn des Gewerbebetriebes, wenn noch eine Erlaubnis oder eine Eintragung in die Handwerksrolle notwendig ist. Zuwiderhandlungen können mit Geldbuße oder Geldstrafe oder Freiheitsstrafe geahndet werden. Die Fortsetzung eines derartigen Betriebes kann verhindert werden.

Signierfelder – bitte freilassen –

1	0	1	Gemeindekennzahl
1-3	4-11		
Nummer des Unternehmens			
12-20			
Nummer der Betriebsstätte			
21-29			
Systematikschlüssel			
50-54			
Datum			
55-60			
Art	Anzahl Arbeitnehmer		
61	62-66		
Grad d. Selbständigkeit			
67			
Grund			
68			
Handwerksrolle			
69			
Datum der Anzeige			
70-73			

An die entgegennehmende Gemeinde

32	33
(Datum)	(Unterschrift)

Name der entgegennehmenden Gemeinde	Gemeindekennzahl	GewA 3
Gewerbe-Abmeldung nach § 14 GewO oder § 55 c GewO		
Bitte mit Schreibmaschine oder in Blockschrift vollständig und gut lesbar ausfüllen sowie die zutreffenden Kästchen ankreuzen.		

Angaben zum Betriebsinhaber Bei Personengesellschaften (z. B. OHG) ist für jeden geschäftsführenden Gesellschafter ein eigener Vordruck auszufüllen. Bei juristischen Personen ist bei Feld Nr. 3 bis 9 der gesetzliche Vertreter anzugeben (bei inländischer AG wird auf diese Angaben verzichtet). Die Angaben für weitere gesetzliche Vertreter zu diesen Nummern sind auf der

Rückseite des Vordrucks ☐ oder einem Beiblatt ☐ oder weiteren Vordrucken ☐ gemacht.

1 Im Handels-, Genossenschafts- oder Vereinsregister eingetragener Name	2 Ort und Nr. der Eintragung			
3 Familienname	4 Vornamen	Postleitzahl	Art	
5 Geburtsname (nur bei Abweichung vom Familiennamen)	30-34			35-36
		Nummer		
6 Geburtsdatum	7 Geburtsort (Ort, Kreis, Land)	37-44		
		Rechtsform		Staatsangehörigkeit
8 Staatsangehörigkeit			45-46	47-49
9 Anschrift der Wohnung		Telefon-Nr.		
		Telefax-Nr.		
Straße, Haus-Nr.		PLZ		Ort

Angaben zum Betrieb

10 Zahl der geschäftsführenden Gesellschafter (nur bei Personengesellschaften)
Zahl der gesetzlichen Vertreter (nur bei juristischen Personen)

11 Vertretungsberechtigte Person (nur bei inländischen Aktiengesellschaften, Zweigniederlassungen und unselbständigen Zweigstellen)	
Familienname Vornamen	
12 Anschrift der Betriebsstätte	
Straße, Haus-Nr. PLZ Ort	
13 Anschrift der Hauptniederlassung	
Straße, Haus-Nr. PLZ Ort	
14 Falls an einem anderen Ort eine Neuerrichtung beabsichtigt ist, Anschrift der künftigen Betriebsstätte	
Straße, Haus-Nr. PLZ Ort	
15 Abgemeldete Tätigkeit (genau angeben: z. B. Herstellung von Möbeln, Elektroinstallationen und Elektro Einzelhandel, Großhandel mit Lebensmitteln usw.); bei mehreren Tätigkeiten bitte früheren Schwerpunkt unterstreichen	
17 Datum der Betriebsaufgabe	
18 Art des abgemeldeten Betriebes	
Industrie <input type="checkbox"/> Handwerk <input type="checkbox"/> Handel <input type="checkbox"/> Sonstiges <input type="checkbox"/>	
19 Anzahl der zuletzt im abgemeldeten Betrieb beschäftigten Arbeitnehmer:	
Die Abmeldung wird erstattet für	
20 eine Hauptniederlassung <input type="checkbox"/> eine Zweigniederlassung <input type="checkbox"/> eine unselbständige Zweigstelle <input type="checkbox"/>	
21 ein Automatenaufstellungsgewerbe <input type="checkbox"/> 22 ein Reisegewerbe <input type="checkbox"/>	
23 vollständiger Aufgabe des gesamten Betriebes <input type="checkbox"/>	
24 teilweiser Aufgabe eines weiterhin bestehenden Betriebes (z. B. Aufgabe einer Zweigniederlassung) <input type="checkbox"/>	
25 Aufgabe eines weiterhin bestehenden Betriebes (z. B. wegen Verkauf, Verpachtung, Erbfolge, Änderung der Rechtsform, Austritt als Gesellschafter) <input type="checkbox"/>	
26 Name des künftigen Betriebsinhabers (falls bekannt)	
27 Gründe für die Betriebsaufgabe (z. B. Alter, Betriebsübergabe, wirtschaftliche Schwierigkeiten, Konkursverfahren usw.)	

Hinweis: Eine Wiederaufnahme der abgemeldeten Tätigkeit ist erneut anzeigepflichtig.

32	33
(Datum)	(Unterschrift)

An die entgegen-
nehmende Gemeinde

Signierfelder - bitte freilassen -

3 0 1	Gemeindekennzahl
1-3	4-11
Nummer des Unternehmens	
12-20	
Nummer der Betriebsstätte	
21-29	
Systematikschlüssel	
50-54	
Datum	
55-60	
Art	Anzahl Arbeitnehmer
61	62-66
Grad d. Selbständigkeit	67
Grund	68
Ursache	69
Datum der Anzeige	
70-73	

Name der entgegennehmenden Gemeinde	Gemeindekennzahl	GewA 2
Gewerbe-Ummeldung nach § 14 GewO oder § 55 c GewO		Bitte mit Schreibmaschine oder in Blockschrift vollständig und gut lesbar ausfüllen sowie die zutreffenden Kästchen ankreuzen.

Angaben zum Betriebsinhaber Bei Personengesellschaften (z. B. OHG) ist für jeden geschäftsführenden Gesellschafter ein eigener Vordruck auszufüllen. Bei juristischen Personen ist bei Feld Nr. 3 bis 9 und Feld Nr. 30 und 31 der gesetzliche Vertreter anzugeben (bei inländischer AG wird auf diese Angaben verzichtet). Die Angaben für weitere gesetzliche Vertreter zu diesen Nummern sind auf der

Rückseite des Vordrucks oder einem Beiblatt oder weiteren Vordrucken gemacht.

1	Im Handels-, Genossenschafts- oder Vereinsregister eingetragener Name	2	Ort und Nr. der Eintragung
3	Familienname	4	Vornamen
5	Geburtsname (nur bei Abweichung vom Familiennamen)	Postleitzahl	Art
6	Geburtsdatum	7	Geburtsort (Ort, Kreis, Land)
8	Staatsangehörigkeit deutsch andere:	Rechtsform	Staatsangehörigkeit
9	Anschrift der Wohnung Straße, Haus-Nr.	PLZ	Ort
10		Zahl der geschäftsführenden Gesellschafter (nur bei Personengesellschaften) Zahl der gesetzlichen Vertreter (nur bei juristischen Personen)	

Angaben zum Betrieb

11	Vertretungsberechtigte Person (nur bei inländischen Aktiengesellschaften, Zweigniederlassungen und unselbständigen Zweigstellen)		
12	Anschrift der Betriebsstätte Straße, Haus-Nr.		Telefon-Nr.
13	Anschrift der Hauptniederlassung Straße, Haus-Nr.		Telefon-Nr.
14	Anschrift der früheren Betriebsstätte (nur bei Verlegung) Straße, Haus-Nr.		Telefon-Nr.
15	wird neu ausgeübt (genau angeben: z. B. Herstellung von Möbeln, Elektroinstallationen und Elektro Einzelhandel, Großhandel mit Lebensmitteln usw.); bei mehreren Tätigkeiten bitte Schwerpunkt unterstreichen		
16	wird weiterhin ausgeübt (genau angeben: z. B. Herstellung von Möbeln, Elektroinstallationen und Elektro Einzelhandel, Großhandel mit Lebensmitteln usw.); bei mehreren Tätigkeiten bitte Schwerpunkt unterstreichen		

17	Datum der Änderung, Erweiterung od. Verlegung				
18	Art des umgemeldeten Betriebes Industrie Handwerk Handel Sonstiges		19	Anzahl der voraussichtlich im umgemeldeten Betrieb beschäftigten Arbeitnehmer	
20	eine Hauptniederlassung		21	eine Zweigniederlassung	
22	ein Automatenaufstellungsgewerbe		23	ein Reise-gewerbe	
24	Änderung der Betriebstätigkeit (z. B. Umwandlung eines Großhandels in einen Einzelhandel)		25	Verlegung des Betriebes	

26	Falls der Betriebsinhaber für die angemeldete Tätigkeit eine Erlaubnis benötigt, in die Handwerksrolle einzutragen oder Ausländer ist:		
27	Liegt eine Erlaubnis vor? Ja, erteilt am/von (Behörde):		
28	Liegt eine Handwerkskarte vor? Ja, ausgestellt am/von (Handwerkskammer):		
29	Liegt eine Aufenthaltsgenehmigung vor? Ja, erteilt am/von (Behörde):		
30	Die Aufenthaltsgenehmigung enthält keine Auflage oder Beschränkung		
31	enthält folgende Auflage oder Beschränkung:		
32	Hinweis: Diese Anzeige berechtigt nicht zum Beginn des Gewerbebetriebes, wenn noch eine Erlaubnis oder eine Eintragung in die Handwerksrolle notwendig ist. Zuwiderhandlungen können mit Geldbuße oder Geldstrafe oder Freiheitsstrafe geahndet werden. Die Fortsetzung eines derartigen Betriebes kann verhindert werden.		
33	An die entgegennehmende Gemeinde		

Signierfelder - bitte freilassen -

201	Gemeindekennzahl
1-3	4-11
Nummer des Unternehmens	
12-20	
Nummer der Betriebsstätte	
21-29	
Systematikschlüssel	
50-54	
55-59	
Datum	
60-65	
Art	Anzahl Arbeitnehmer
66	67-71
Grad d. Selbständigkeit	72
Grund	73
	74
	75
Handwerksrolle	Datum der Anzeige
	76
	77-80

